

Wueko


Solutions d'ameublement de salle de bain

www.wueko.fr

« Des solutions pensées pour s'adapter à chaque projet. »

**L'exigence d'un industriel,
la liberté d'un atelier**

**GROUPE
LIGNAGE**
Agenceur fabricant
Imaginer. Bâtir. Transmettre. Avec vous



934 route de Rousset - 13530 Trets - FRANCE
Tél. 04 42 61 22 96 - contact@wueko.fr



Wueko

Solutions d'ameublement de salle de bain

Conception et fabrication française
Sur-mesure – Délais maîtrisés



UNE AUTRE IDÉE DE LA SALLE DE BAIN

Il y a plus de dix ans, chez Wueko nous faisons un pari simple : celui de produire autrement. Ni comme un industriel rigide. Ni comme un atelier limité. Mais bien quelque part entre les deux.

Produire en étant précis, fiable et créatif ... tout en restant suffisamment agile pour s'adapter à chaque projet, à chaque espace comme à chaque envie.

Depuis, ce modèle s'est affiné : une industrie à taille humaine, des décisions rapides, des échanges directs et des exigences élevées. Pourquoi ? Pour concevoir des meubles qui ne se contentent pas de remplir une pièce, mais qui participent à la façon dont on y vit.

La salle de bain. Grande oubliée des espaces de vie, n'est pas une pièce secondaire, elle est essentielle. Espace personnel. Espace intime. Espace où commence et se termine chaque journée.

Chez Wueko, si nous concevons des solutions d'aménagement de salle de bain, c'est pour accompagner ces moments-là. Avec toujours en tête l'idée que chaque projet mérite mieux qu'une solution standard.

UNE PRODUCTION CERTIFIÉE

- Production 100 % française
- Qualité constante sur l'ensemble des collections
- 30 jours de délai maximum (même en configuration personnalisée)
- Capacité à produire en volume

« Une organisation conçue pour répondre vite, bien, et juste. »

UNE ADAPTABILITÉ À CHAQUE PROJET

- Adaptation aux contraintes techniques
- Personnalisation des finitions
- Bureau d'étude intégré
- Réactivité dans les demandes spécifiques
- Ligne directe pour les professionnels



RESPONSABLE

Nous sommes soucieux de **respecter l'environnement** dans le choix de nos matières premières. Le bois employé pour nos meubles est issu de forêts exploitées de manière responsable.



Nous sommes enregistrés au registre national géré par l'ADEME auprès de l'organisme Écomaison.



NOS EMBALLAGES

Nous avons élaboré un **système de protection** inspiré du monde de l'électroménager pour assurer **une livraison sans dommage**, jusqu'au client final, dans sa salle de bain. Un film de protection transparent **facilite un contrôle sans déballage** à la réception, ce qui permet un **gain de temps** très appréciable sur vos chantiers.



OUTIL

Nos catalogues sont intégrés dans la solution Innoplus Composoft, l'un des logiciels de conception de salle de bain les plus performants du marché.



BON À SAVOIR !

Dans ce catalogue, chaque série est accompagnée d'un ensemble de pictogrammes indiquant les options disponibles. Si un pictogramme n'apparaît pas sur la fiche d'une série, cela signifie que l'option ou la finition correspondante n'est pas proposée pour cette série. Vous trouverez ci-dessous la définition de chacun de ces pictogrammes.

LES FINITIONS :



DÉCORS

Décors imprimés haute définition, imitant bois, pierre ou métal avec fidélité.

Détails en page 5



PEINTURE

Laquage mat ou brillante dans une large palette de teintes.

Détails en page 9



FIBRE NOIRE

Surface texturée à l'aspect matière minérale, robuste et contemporaine.

Détails en page 8



MASSIF

Bois massif sélectionné, chaleureux et intemporel, pour une authenticité naturelle.

Détails en page 8

LES OPTIONS :



STRUCTURE DE SURFACE

Texture en relief pour un rendu plus vivant et tactile.

Détails en page : 11



FAIBLE PROFONDEUR

Idéal pour les petits espaces, sans compromis sur le style.

Détails en page 293



MIXER LES FINITIONS

Combinez deux finitions sur un même meuble pour un effet unique.



POIGNÉE COULEUR

Poignées assorties ou contrastées pour personnaliser votre meuble.

Détails en page 132



COULEURS SUR MESURE

Accès à une palette étendue selon vos envies ou votre décoration.

Détails en page 9



MEUBLES SUR MESURE

Dimensions et configurations adaptées à votre espace exact.

LES COMPLÉMENTS :



Plan intégré avec vasque encastrée, pour un rendu parfaitement épuré.



Combinaison plateau et vasque à poser, un duo fonctionnel et élégant.



Vasque indépendante, posée sur le meuble, pour un effet sculptural affirmé.

LES TYPES DE TIROIR :



Tiroir ou porte qui se ferme en douceur, silencieux et confortable au quotidien.



Sans poignée visible, un simple appui suffit pour ouvrir, pour un design épuré absolu.

LES SERVICES :



Recevez rapidement votre commande partout en France, ainsi que dans toute l'Europe.



Les meubles sont assemblés en usine, ce qui leur donne une forte résistance et facilite un montage rapide et simple.



Des meubles conçus pour résister aux conditions de la salle de bain, avec une garantie de 5 ans.

UN CATALOGUE CONÇU POUR ACCOMPAGNER VOS PROJETS

Ce catalogue n'est pas fait pour rester sur une étagère. Nous l'avons conçu comme un outil de travail. Pour travailler ensemble sur vos projets. Il vous accompagne dans la conception de vos projets de salle de bain.

Logiquement, vous y trouverez l'ensemble de nos collections, leurs configurations possibles ainsi que les informations techniques associées.

Chacun des meubles Wueko est conçu et fabriqué en France, avec une exigence industrielle qui garantit la qualité et les délais, et une souplesse de fabrication qui permet de s'adapter à chaque projet.

Parce qu'aucune salle de bain ne se ressemble, ce catalogue est une base. À vous de la faire évoluer selon vos besoins et vos envies.

Prix publics 2026, en euros hors taxes, valables en France à partir du 06/05/2026 (hors installation et raccordements). Ces prix sont indicatifs et nos distributeurs indépendants les déterminent librement. Ils s'entendent sous réserve de modification liée à l'application, prévue à l'article R 543-247 du code de l'environnement, d'une contribution aux coûts d'élimination des éléments d'ameublement. Les teintes et modèles présentés dans ce document ne sont pas contractuels. Nous nous réservons le droit de modifier ou de supprimer nos modèles sans préavis.



NUANCIER

DE NOS SÉRIES



DÉCORS BOIS (STRUCTURE DE SURFACE)

Panneau décoratif en imitation de matières et/ou essences de bois, en 19 mm, à base de particules de bois brut (densité $\geq 600 \text{ kg/m}^3$) revêtues d'un papier décor imprégné de résine mélamine.

W

Épaisseur 19 mm

Chêne blanchi

réf. M05

Décor bois clair aux nœuds et fissures marqués, nuancé de blanc-beige-gris, facile à associer à des unis.

Les gerces foncées contrastent avec les tons noirs, et le motif peu répétitif reste naturel sur grandes surfaces.

Texture alignée au veinage : effet placage et continuité meubles/sols.



Noyer de Bourgogne

réf. M14


Un décor noyer au veinage noir bien marqué, qui apporte une touche originale tout en restant adapté aux ambiances classiques.

Il se modernise au contact des blancs et gagne en élégance avec des tons foncés ou noirs.

Sa texture mate et douce renforce l'effet naturel, proche d'un placage.

Épaisseur 19 mm

Nouveau



Épaisseur 19 mm

Chêne craquelé

réf. M01

Un décor bois moyen au rendu très naturel, marqué par des fissures et des nœuds réalistes, pour une ambiance authentique.

Il s'accorde avec le métal, le verre et la pierre.

Les gerces foncées ressortent particulièrement avec des teintes noires, et la texture alignée sur le veinage renforce l'effet de matière, proche d'un bois véritable.



Épaisseur 19 mm

Chêne tabac

réf. M06

Un décor bois foncé, facile à associer à des unis clairs (blanc, gris pâle, beige), au rendu authentique grâce à ses nœuds et fissures réalistes.

Il se marie bien avec le métal, le verre et la pierre, et ses gerces sombres ressortent avec des tons noirs.

Le motif peu répétitif reste naturel sur de grandes surfaces, tandis que la texture synchronisée au veinage renforce l'effet matière, proche d'un placage.



Chêne naturel clair

réf. M13

Un décor bois clair et doux, animé par de belles variations de teintes, qui s'accorde facilement avec des couleurs sourdes et contemporaines.

Sa micro-texture évoque un bois légèrement huilé, au rendu très peu brillant, presque totalement mat.

Il permet aussi d'harmoniser meubles et sols pour une continuité esthétique.

Épaisseur 19 mm

Nouveau



Chêne sherman

réf. M11


Un décor chêne vieilli au rendu très rustique, porté par une tonalité anthracite presque noire, dans l'esprit des bois noirs ou brûlés.

La texture synchronisée renforce l'effet vintage et la profondeur de matière.

Idéal pour créer une continuité esthétique entre meubles et sols.

Épaisseur 19 mm

Nouveau



DÉCORS PIERRE

Panneau décoratif en imitation de matières et/ou essences de bois, en 19 mm, à base de particules de bois brut (densité $\geq 600 \text{ kg/m}^3$) revêtues d'un papier décor imprégné de résine mélamine.

W

Épaisseur 19 mm

Marbre blanc

réf. M09

Un décor marbre revisité, au charme rétro, porté par des veines translucides très naturelles qui apportent immédiatement une touche de noblesse.

Son motif peu répétitif conserve un rendu réaliste sur de grandes surfaces, en mural comme en mobilier.

La finition mate affine l'ensemble et facilite l'harmonie entre meubles et sols.



Ardoise scivaro

réf. M12

Une ardoise noire profonde au caractère brut, qui combine élégance et minéralité pour une alternative qualitative au béton.

Son motif peu répétitif reste très réaliste sur de grandes surfaces, et la texture mate accentue le relief et la sensation de pierre.

Idéal pour créer une continuité esthétique entre meubles et sols.

Épaisseur 19 mm

Nouveau



DÉCORS MÉTAL

Panneau décoratif en imitation de matières et/ou essences de bois, en 19 mm, à base de particules de bois brut (densité $\geq 600 \text{ kg/m}^3$) revêtues d'un papier décor imprégné de résine mélamine.

W

Épaisseur 19 mm

Cuivre bronze


réf. M10

Un motif subtil, à la fois naturel et graphique, qui révèle sa singularité au fil du regard.

Sa teinte bronze perlée aux reflets métalliques chauds compose une ambiance entre vintage et moderne.

La texture de métal finement brossé renforce l'éclat et la sensation de matière.

Nouveau



BOIS MASSIF

Panneau en chêne massif naturel, épaisseur 19 mm. Sa surface est poncée puis protégée par un vernis mat, afin de préserver le veinage et d'assurer la durabilité.

Épaisseur 19 mm

Chêne massif vernis

réf. W01

Le chêne est reconnu pour sa noblesse, sa longévité et ses grandes qualités.

Dense et lourd, c'est un bois au fil droit et régulier dont la couleur varie de brun blanc à brun foncé.



FIBRE MATTE OU BRILLANTE

Panneau de fibres de bois (MDF) teinté dans la masse en 19 mm (densité $\geq 700 \text{ kg/m}^3$) à partir de pigments en phase aqueuse non toxiques (formaldéhyde E05 et certification CARB 2). Le produit garantit une certaine solidité, consistance et intensité des couleurs. Nous ne pouvons pas garantir des "bains" de même densité d'une production à l'autre, l'aspect peut varier entre l'échantillon ou le meuble d'exposition et le meuble livré au client. Cependant, nous garantissons une parfaite homogénéité sur une même composition.


Fibre noire

réf. F01

Un panneau de fibres de bois teinté dans la masse, au rendu dense et homogène, qui apporte profondeur et qualité de finition aux aménagements contemporains.

Sa couleur pleine et régulière permet de travailler les chants comme un détail décoratif, avec un contraste net entre surface et épaisseur.

Épaisseur 19 mm



PEINTURE METALLIQUE

Exclusivement pour nos accessoires

Nouveau



Or
réf. PC01

Nouveau



Argent
réf. PC02

Nouveau



Cuivre
réf. PC03

PEINTURE MATTE OU BRILLANTE



- Peinture en **finition mate** , appliquée en 4 couches sur une face + 1 couche supplémentaire sur les chants. Panneau à base de particules de bois brut ou panneau MDF en fonction des séries.
- Peinture en **finition brillante** , technique dite « revernis » : même procédé avec 2 couches supplémentaires de vernis brillant. **Un surcoût de 10 % est appliqué.**



Blanc perle
réf. P01



Taupe
réf. P02



Gris ardoise
réf. P03



Noir profond
réf. P08




Orage
réf. P06



Nouveau


Bleu saphyr
réf. P16



Amande
réf. P14




Bleu de Prusse
réf. P10



Nouveau

Vert pâle
réf. P17



Nouveau

Vert forêt
réf. P18



Agave
réf. P04



Nouveau

Lin sable
réf. P19



Nouveau

Camel doré
réf. P20



Nouveau

Rouge beige
réf. P21



Nouveau

Terracotta solaire
réf. P22



Poudre
réf. P12



Sienne
réf. P09



Nouveau

Bordeaux grenat
réf. P23

Malgré tout le soin apporté à la reproduction des teintes et des textures, nous ne pouvons garantir une similitude absolue entre ce document et le rendu des séries. Il est donc indispensable de consulter un échantillon de matière. Nous nous réservons le droit de modifier ou de supprimer teintes et textures sans préavis.



COULEUR DE PEINTURE
SUR MESURE

Peinture sur mesure à choisir parmi des nuanciers (RAL ou NCS) ou sur la base de votre échantillon !
Supplément de facturation de 200 € HT NET

STRUCTURE DE SURFACE

Pour enrichir l'esthétique de nos collections, nous proposons l'option Structures de surface, un travail d'usinage directement réalisé dans la matière des façades. Cette option apporte du relief et du caractère au mobilier tout en conservant la précision et la qualité de fabrication qui font notre identité.

Les structures de surface sont réalisables **uniquement sur les façades** et **exclusivement pour les finitions suivantes** :

PEINTURE LAQUÉE

FIBRE NOIRE

CHÊNE MASSIF NATUREL

Important

Cette option est disponible uniquement pour certains **meubles compatibles** : **Dellen / Iro / Lokka / Powell / Peipous**. La structure choisie doit impérativement être précisée lors de la commande, en complément de la référence et de la désignation du meuble concerné.


Un surcoût de 30 % est appliqué sur le prix du meuble pour toute commande intégrant une structure de surface.

Nos 3 principes de structures disponibles :

Vague

réf. .VAGUE01

Un relief fluide et organique.



Nouveau



Nouveau

Ligne


réf. .LIGNE01

Un rythme graphique et contemporain.

Prisme

réf. .PRISME01

Un jeu de facettes aux arêtes marquées.



“Chaque projet est différent.
C'est pourquoi nos collections
sont pensées comme des bases
modulables, capables de s'adapter
aux contraintes de chaque situation.”

Vincent - Co-Fondateur Wueko



SOMMAIRE

LE MINIMALISME

Des meubles sans poignées, aux lignes épurées
pour une intégration discrète et esthétique.

- SAINTE-VICTOIRE** • 19
L'exigence du haut de gamme
- MANYARA** • 27
Les projets contrastés
- PEÏPOUS** • 35
Il porte bien son nom

- IRO** • 45
Les petits espaces
- DELLEN** • 59
Les lignes graphiques
- CRISTOL** • 75
La délicate discrétion

L'ERGONOMIE

Des meubles avec prise de main,
pensés pour un usage intuitif. Facile.

- VAUBAN** • 85
La précision architecturale
- EYASI** • 93
L'ambiance calme et naturelle

- SUWA** • 103
Le grand confort intuitif
- POWELL** • 117
La facilité au quotidien

LE CARACTÈRE

Des meubles avec poignées, aux lignes affirmées,
pour structurer l'espace.

- LE CAP** • 135
La simplicité maîtrisée
- TANA** • 149
Le plus accessible
- BAÏKAL** • 163
La présence marquante
- LOKKA** • 177
La contemporanéité affirmée
- MALAWI** • 191
La chaleur, les matières et l'esprit

- ABITIBI** • 205
Le néo-rétro plein de rangement
- SHALA** • 219
Une courbe discrète, un style évident
- MOERO** • 233
Le design familial
- KARIBA** • 243
Le cocon de tous les jours

LES COMPLÉMENTS

Des éléments complémentaires pour structurer
et harmoniser chaque projet.

- PLANS VASQUES** • 259
- VASQUES À POSER** • 267
- PLATEAUX** • 270
- MIROIRS** • 271
- ÉCLAIRAGES** • 277
- ARMOIRETTES** • 281
- NICHES** • 282
- PIEDS** • 283
- ÉTAGÈRES** • 288
- ROBINETTERIE** • 289

- FINITIONS MIXTES** • 295
- DÉTAILS TECHNIQUES** • 296

- NUANCIER** • 5 / Rabat
- CGV** • 297

LE MINIMALISME

Des meubles sans poignées, aux lignes épurées pour une intégration discrète et esthétique.

SAINTE-VICTOIRE • 19

MANYARA • 27



PEÏPOUS • 35

IRO • 45



DELLEN • 59

CRISTOL • 75



L'ERGONOMIE

Des meubles avec prise de main, pensés pour un usage intuitif. Facile.

VAUBAN • 85

EYASI • 93



SUWA • 103

POWELL • 117



SOMMAIRE VISUEL DES SÉRIES

LE CARACTÈRE

Des meubles avec poignées, aux lignes affirmées, pour structurer l'espace.

LE CAP • 135

TANA • 149



BAÏKAL • 163

LOKKA • 177



MALAWI • 191

ABITIBI • 205



SHALA • 219

MOERO • 233

KARIBA • 243



LE MINIMALISME

*Des meubles sans poignées, aux lignes épurées
pour une intégration discrète et esthétique.*

série

SAINTE VICTOIRE

L'exigence du haut de gamme

Inspiré par la force tranquille de la Sainte-Victoire, ce modèle assume des courbes et des matières qui conviennent aux projets exigeants.

Bois massif et finitions usinées pour une présence évidente.





SAINTE VICTOIRE

série

Joues et façades striées en chêne massif pour un relief graphique. Bords très arrondis (rayon 15 cm) pour une silhouette douce et premium.
Design sobre, chaleureux et intemporel, pensé pour les ambiances bois clair.

LES FINITIONS :



Retrouvez toutes les finitions disponibles sur le rabat gauche


LES COMPLÉMENTS :



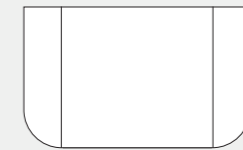
Retrouvez tous les compléments disponibles sur le rabat droit

DANS CETTE SÉRIE VOUS TROUVEREZ :


Meuble sous vasque
2 tiroirs - Hauteur 56 cm




L = 90 / 100 / 110 / 120 cm



Meuble sous vasque
4 tiroirs - Hauteur 56 cm



L = 130 / 150 / 170 / 190 cm



Plateau avec bords arrondis - rayon de 15 cm

Voir page 25

Plan vasque en solid surface avec bords arrondis - rayon de 15 cm


Voir page 263 + surcoût de 10 %

LES OPTIONS :





série
**SAINTE
VICTOIRE**




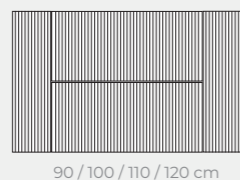

série SAINTE-VICTOIRE

CAISSON SOUS VASQUE SEUL (Hauteur : 56 cm - Profondeur : 45,5 cm - Largeur : au choix)

LARGEUR	PEINTURE LAQUÉE FINITION LISSE <i>Brillant surcoût de 10 %</i>	FIBRE NOIRE FINITION STRIÉE <i>Seulement en MAT</i>	CHÊNE MASSIF NATUREL FINITION STRIÉE
---------	--	---	---

2 TIROIRS


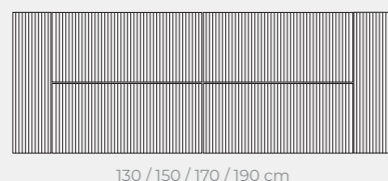
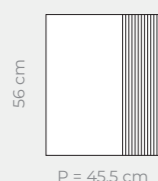
90 cm	SV.2.9.P*	1 165 €	SV.2.9.F01M	1 398 €	SV.2.9.W01	2 097 €
100 cm	SV.2.10.P*	1 282 €	SV.2.10.F01M	1 538 €	SV.2.10.W01	2 307 €
110 cm	SV.2.11.P*	1 410 €	SV.2.11.F01M	1 692 €	SV.2.11.W01	2 537 €
120 cm	SV.2.12.P*	1 551 €	SV.2.12.F01M	1 861 €	SV.2.12.W01	2 791 €



(Remplacer * par le numéro correspondant à la finition souhaitée – voir rabat de gauche)

4 TIROIRS

130 cm	SV.4.13.P*	1 864 €	SV.4.13.F01M	2 237 €	SV.4.13.W01	3 355 €
150 cm	SV.4.15.P*	2 050 €	SV.4.15.F01M	2 460 €	SV.4.15.W01	3 691 €
170 cm	SV.4.17.P*	2 255 €	SV.4.17.F01M	2 707 €	SV.4.17.W01	4 060 €
190 cm	SV.4.19.P*	2 481 €	SV.4.19.F01M	2 977 €	SV.4.19.W01	4 466 €



PLATEAU SEUL (Profondeur : 46,5 cm - Largeur : au choix - Epaisseur 1,2 cm ou 1,9 cm)

LARGEUR	PEINTURE LAQUÉE <i>Brillant surcoût de 10 %</i>	FIBRE NOIRE <i>Brillant surcoût de 10 %</i>	CHÊNE MASSIF NATUREL	SOLID SURFACE
---------	--	--	----------------------	---------------

PLATEAU AVEC BORDS ARRONDIS - RAYON DE 15 CM

91 cm	PL.R15.9.P*	155 €	PL.R15.9.F01M	183 €	PL.R15.9.W01	277 €	P.SM.12.R15.9	238 €
101 cm	PL.R15.10.P*	166 €	PL.R15.10.F01M	196 €	PL.R15.10.W01	299 €	P.SM.12.R15.10	272 €
111 cm	PL.R15.11.P*	177 €	PL.R15.11.F01M	211 €	PL.R15.11.W01	321 €	P.SM.12.R15.11	293 €
121 cm	PL.R15.12.P*	191 €	PL.R15.12.F01M	224 €	PL.R15.12.W01	343 €	P.SM.12.R15.12	313 €
131 cm	PL.R15.13.P*	204 €	PL.R15.13.F01M	238 €	PL.R15.13.W01	368 €	P.SM.12.R15.13	335 €
151 cm	PL.R15.15.P*	225 €	PL.R15.15.F01M	265 €	PL.R15.15.W01	407 €	P.SM.12.R15.15	388 €
171 cm	PL.R15.17.P*	250 €	PL.R15.17.F01M	292 €	PL.R15.17.W01	453 €	P.SM.12.R15.17	431 €
191 cm	PL.R15.19.P*	274 €	PL.R15.19.F01M	318 €	PL.R15.19.W01	497 €	P.SM.12.R15.19	484 €





série

MANYARA

Les projets contrastés

Manyara mélange matières, couleurs et rythmes, comme ses paysages. Idéal pour ceux qui aiment les espaces vivants, avec un peu de relief.





série MANYARA

Un plateau de chêne massif de 4 à 4,5 cm d'épaisseur, avec son aubier. Découpe possible au millimètre pour la largeur, jusqu'à 180 cm.
Couleur des consoles au choix.

LES FINITIONS :



Retrouvez toutes les finitions disponibles sur le rabat gauche


LES COMPLÉMENTS :



Retrouvez tous les compléments disponibles sur le rabat droit

DANS CETTE SÉRIE VOUS TROUVEREZ :

Meuble sous vasque
Plateau de chêne massif de 40 à 45 mm d'épaisseur, avec son aubier.



L = 40 à 129 cm
P = env. 46 cm




L = 130 à 180 cm
P = env. 46 cm

Wueko
infos


Le plateau étant en bois naturel, la structure et les « dessins » sont variables, ainsi que la profondeur du plateau.

Avec aubier (par défaut)



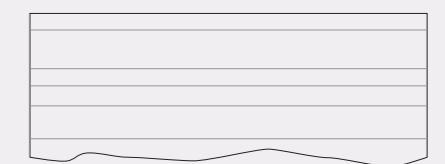


P = env. 46 cm

Coupe droite



P = env. 46 cm

Ép. = 4 à 4,5 cm



LES OPTIONS :



L'aubier est la partie de l'arbre se situant entre le bois de cœur et l'écorce intérieure. Cette région périphérique est un bois vivant (alors que le bois de cœur est un bois presque entièrement "mort").



série
MANYARA



PLATEAU SOUS VASQUE SEUL

LARGEUR

CHÊNE MASSIF NATUREL


PLATEAU avec 2 supports inclus

40 cm	MA.2.4.W01.P*	513 €
50 cm	MA.2.5.W01.P*	559 €
60 cm	MA.2.6.W01.P*	607 €
70 cm	MA.2.7.W01.P*	654 €
80 cm	MA.2.8.W01.P*	700 €
90 cm	MA.2.9.W01.P*	746 €
100 cm	MA.2.10.W01.P*	792 €
110 cm	MA.2.11.W01.P*	854 €
120 cm	MA.2.12.W01.P*	918 €

4 à 4,5 cm



P = env. 46 cm



40 au 129 cm



Veillez indiquer la couleur des supports

*(Remplacer * par le numéro correspondant à la couleur souhaitée pour vos supports - voir la page 9 ou le rabat gauche)*

PLATEAU avec 3 supports inclus

130 cm	MA.3.13.W01.P*	1120 €
140 cm	MA.3.14.W01.P*	1198 €
150 cm	MA.3.15.W01.P*	1290 €
160 cm	MA.3.16.W01.P*	1385 €
170 cm	MA.3.17.W01.P*	1477 €
180 cm	MA.3.18.W01.P*	1588 €

4 à 4,5 cm



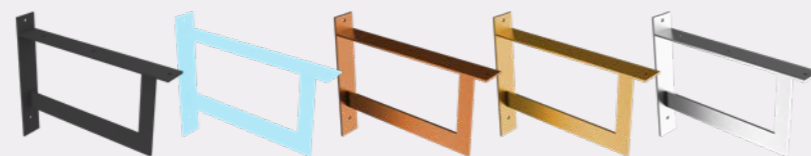
P = env. 46 cm



130 au 180 cm

Support de plateau (vendu à l'unité)

37.5 x 29 cm MA.S.P* 135 €





série

PEÏPOUS

Il porte bien son nom

Peïpous évoque des horizons ouverts et lumineux.

Parfait pour faire respirer les espaces

et laisser entrer la lumière.





série PEÏPOUS

Un style sobre et sans poignée, avec ouverture par pression. Les façades encastrées laissent apparaître la tranche des côtés du caisson.

LES FINITIONS :



Retrouvez toutes les finitions disponibles sur le rabat gauche


LES COMPLÉMENTS :



Retrouvez tous les compléments disponibles sur le rabat droit

DANS CETTE SÉRIE VOUS TROUVEREZ :

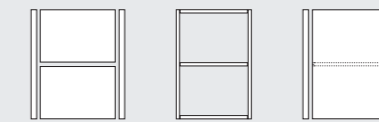
Meuble sous vasque
2 tiroirs - Hauteur 50 cm



H = 50 cm
L = 50 / 60 / 70 / 80 / 90 / 100 / 120 cm
P = 35,9 / 45,9 cm

Module 30 cm
Hauteur 50 cm

2 tiroirs 2 niches 1 porte




H = 50 cm H = 50 cm H = 50 cm
L = 30 cm L = 30 cm L = 30 cm
P = 35,9 / 45,9 cm P = 35,9 / 45,9 cm P = 35,9 / 45,9 cm

Meuble sous vasque
4 tiroirs - Hauteur 50 cm



H = 50 cm
L = 100 / 120 / 140 / 160 / 180 / 200 / 240 cm
P = 35,9 / 45,9 cm

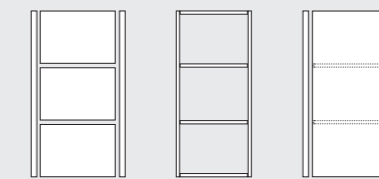
Meuble sous vasque
3 tiroirs - Hauteur 75 cm



H = 75 cm
L = 50 / 60 / 70 / 80 / 90 / 100 / 120 cm
P = 35,9 / 45,9 cm

Module 30 cm
Hauteur 75 cm

3 tiroirs 3 niches 1 porte




H = 75 cm H = 75 cm H = 75 cm
L = 30 cm L = 30 cm L = 30 cm
P = 35,9 / 45,9 cm P = 35,9 / 45,9 cm P = 35,9 / 45,9 cm

Meuble sous vasque
6 tiroirs - Hauteur 75 cm



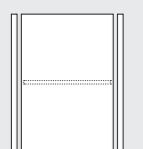
H = 75 cm
L = 100 / 120 / 140 / 160 / 180 / 200 / 240 cm
P = 35,9 / 45,9 cm

Colonne
1 ou 2 portes



H = 70 / 140,4 cm
L = 44,5 cm
P = 25 cm
Série IRO - en page 53

Meuble sous vasque
WC - 1 porte



H = 50 cm
L = 40,2 cm
P = 22,5 cm
Série IRO - en page 57

LES OPTIONS :





série
PEÏPOUS




série PEÏPOUS

CAISSON SOUS VASQUE SEUL (Hauteur : 50 cm - Profondeur : 45,5 cm - Largeur : au choix)

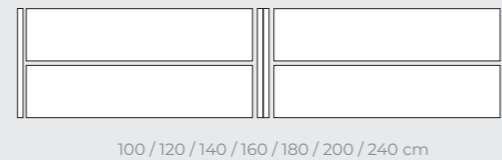
LARGEUR	DÉCORS	PEINTURE LAQUÉE <i>Brillant surcoût de 10 %</i>	FIBRE NOIRE <i>Brillant surcoût de 10 %</i>	CHÊNE MASSIF NATUREL
---------	--------	--	--	----------------------

2 TIROIRS

50 cm	PP.22.5.M*	484 €	PP.22.5.P*	538 €	PP.22.5.F01*	612 €	PP.22.5.W01	1 079 €
60 cm	PP.22.6.M*	509 €	PP.22.6.P*	567 €	PP.22.6.F01*	645 €	PP.22.6.W01	1 136 €
70 cm	PP.22.7.M*	554 €	PP.22.7.P*	616 €	PP.22.7.F01*	697 €	PP.22.7.W01	1 190 €
80 cm	PP.22.8.M*	568 €	PP.22.8.P*	647 €	PP.22.8.F01*	735 €	PP.22.8.W01	1 244 €
90 cm	PP.22.9.M*	589 €	PP.22.9.P*	673 €	PP.22.9.F01*	765 €	PP.22.9.W01	1 338 €
100 cm	PP.22.10.M*	688 €	PP.22.10.P*	765 €	PP.22.10.F01*	870 €	PP.22.10.W01	1 534 €
120 cm	PP.22.12.M*	872 €	PP.22.12.P*	920 €	PP.22.12.F01*	1 052 €	PP.22.12.W01	1 610 €





4 TIROIRS (ASSEMBLER 2 CAISSONS CI-DESSUS)



*(Remplacer * par le numéro correspondant à la finition souhaitée - voir rabat de gauche)
Certaines compositions ne sont pas compatibles avec les plans vasque en céramique ou en résine
(veuillez vous reporter au tableau récapitulatif - page 260).
Les compositions sont, par défaut, assemblées (non démontables). Si vous le souhaitez, nous pouvons vous les livrer dissociées.
Le tiroir du haut est automatiquement équipé — ou non — d'un « U » de passage siphon, en fonction de l'équipement sélectionné.
Tarif identique pour les caissons de faible profondeur.*


MODULE SEUL (Hauteur : 50 cm - Profondeur : 45,9 cm - Largeur : 30 cm)

TYPE	DÉCORS	PEINTURE LAQUÉE <i>Brillant surcoût de 10 %</i>	FIBRE NOIRE <i>Brillant surcoût de 10 %</i>	CHÊNE MASSIF NATUREL				
2 tiroirs	PP.22.3.M*	420 €	PP.22.3.P*	466 €	PP.22.3.F01*	545 €	PP.22.3.W01	1 014 €
2 niches	PP.NI.50.3.M*	325 €	PP.NI.50.3.P*	362 €	PP.NI.50.3.F01*	414 €	PP.NI.50.3.W01	734 €
1 porte	PP.PO.50.3.M*	315 €	PP.PO.50.3.P*	352 €	PP.PO.50.3.F01*	416 €	PP.PO.50.3.W01	792 €




CAISSON SOUS VASQUE SEUL (Hauteur : 75 cm - Profondeur : 45,5 cm - Largeur : au choix)

LARGEUR	DÉCORS	PEINTURE LAQUÉE <i>Brillant surcoût de 10 %</i>	FIBRE NOIRE <i>Brillant surcoût de 10 %</i>	CHÊNE MASSIF NATUREL
3 TIROIRS				
50 cm	PP.23.5.M* 712 €	PP.23.5.P* 804 €	PP.23.5.F01* 912 €	PP.23.5.W01 1 621 €
60 cm	PP.23.6.M* 749 €	PP.23.6.P* 847 €	PP.23.6.F01* 960 €	PP.23.6.W01 1 706 €
70 cm	PP.23.7.M* 801 €	PP.23.7.P* 908 €	PP.23.7.F01* 1 032 €	PP.23.7.W01 1 786 €
80 cm	PP.23.8.M* 852 €	PP.23.8.P* 970 €	PP.23.8.F01* 1 102 €	PP.23.8.W01 1 868 €
90 cm	PP.23.9.M* 885 €	PP.23.9.P* 1 007 €	PP.23.9.F01* 1 145 €	PP.23.9.W01 2 009 €
100 cm	PP.23.10.M* 1 011 €	PP.23.10.P* 1 143 €	PP.23.10.F01* 1 296 €	PP.23.10.W01 2 304 €
120 cm	PP.23.12.M* 1 343 €	PP.23.12.P* 1 378 €	PP.23.12.F01* 1 574 €	PP.23.12.W01 2 416 €




75 cm
P = 45,5 cm
35,9 cm en faible profondeur

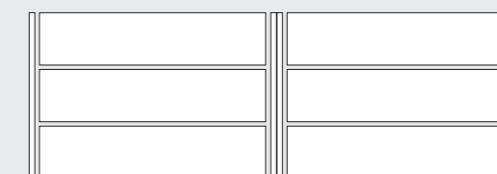


50 / 60 / 70 / 80 / 90 / 100 / 120 cm

6 TIROIRS (ASSEMBLER 2 CAISSONS CI-DESSUS)



75 cm
P = 45,5 cm
35,9 cm en faible profondeur




100 / 120 / 140 / 160 / 180 / 200 / 240 cm

(Remplacer * par le numéro correspondant à la finition souhaitée – voir rabat de gauche)
Certaines compositions ne sont pas compatibles avec les plans vasque en céramique ou en résine
(veuillez vous reporter au tableau récapitulatif - page 260).

Les compositions sont, par défaut, assemblées (non démontables). Si vous le souhaitez, nous pouvons vous les livrer dissociées.
Le tiroir du haut est automatiquement équipé — ou non — d'un « U » de passage siphon, en fonction de l'équipement sélectionné.
Tarif identique pour les caissons de faible profondeur.

MODULE SEUL (Hauteur : 75 cm - Profondeur : 45,5 cm - Largeur : 30 cm)

TYPE	DÉCORS	PEINTURE LAQUÉE <i>Brillant surcoût de 10 %</i>	FIBRE NOIRE <i>Brillant surcoût de 10 %</i>	CHÊNE MASSIF NATUREL
3 tiroirs	PP.23.3.M* 632 €	PP.23.3.P* 698 €	PP.23.3.F01* 817 €	PP.23.3.W01 1 425 €
3 niches	PP.NI.75.3.M* 481 €	PP.NI.75.3.P* 543 €	PP.NI.75.3.F01* 617 €	PP.NI.75.3.W01 1 101 €
1 porte	PP.PO.75.3.M* 461 €	PP.PO.75.3.P* 515 €	PP.PO.75.3.F01* 612 €	PP.PO.75.3.W01 1 096 €



75 cm
P = 45,5 cm
35,9 cm en faible profondeur



30 cm
3 tiroirs



30 cm
3 niches
étagères fixes



30 cm
1 porte
+ 2 étagères



série

IRO

Les petits espaces

Iro s'inspire de paysages discrets pour optimiser chaque centimètre, sans jamais encombrer. Idéal pour les espaces urbains où la place est rare... mais le style, non négociable.





série IRO

Façade personnalisable à volonté.
Choix de la finition du caisson parmi tous nos matériaux.
Design minimaliste et épuré sans poignée.

LES FINITIONS :



Retrouvez toutes les finitions disponibles sur le rabat gauche

LES COMPLÉMENTS :



Retrouvez tous les compléments disponibles sur le rabat droit

DANS CETTE SÉRIE VOUS TROUVEREZ :

Meuble sous vasque
1 tiroir - Hauteur 35 cm



H = 35 cm
L = 50 / 60 / 70 / 80 / 90 / 100 / 120 cm
P = 45,5 cm

Module 30 cm
Hauteur 35 cm



H = 35 cm
L = 30 cm
P = 45,5 cm



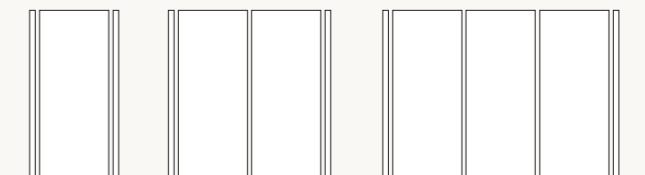
H = 35 cm
L = 30 cm
P = 45,5 cm

Meuble sous vasque
2 tiroirs - Hauteur 35 cm




H = 35 cm
L = 100 / 120 / 140 / 160 / 180 / 200 / 240 cm
P = 45,5 cm

Armoirette
1, 2 ou 3 portes



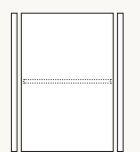
H = 60 cm
L = 32,5 / 60,9 / 89,2 cm
P = 17 cm

Colonne
1 ou 2 portes



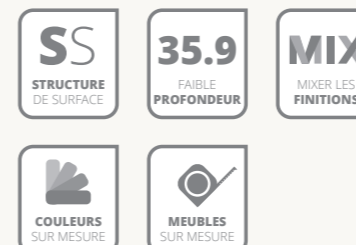
H = 70 / 140,4 cm
L = 44,5 cm
P = 25 cm

Meuble sous vasque
WC - 1 porte



H = 50 cm
L = 40,2 cm
P = 22,5 cm

LES OPTIONS :





Pour plus d'informations sur les structures de surface, Voir page 11

série IRO




CAISSON SOUS VASQUE SEUL (Hauteur : 35 cm - Profondeur : 45,5 cm - Largeur : au choix)

LARGEUR	DÉCORS	PEINTURE LAQUÉE <i>Brillant surcoût de 10 %</i>		FIBRE NOIRE <i>Brillant surcoût de 10 %</i>		CHÊNE MASSIF NATUREL		
1 TIROIR								
50 cm	IR.21.5.M*	351 €	IR.21.5.P*	427 €	IR.21.5.F01*	461 €	IR.21.5.W01	767 €
60 cm	IR.21.6.M*	369 €	IR.21.6.P*	449 €	IR.21.6.F01*	485 €	IR.21.6.W01	808 €
70 cm	IR.21.7.M*	369 €	IR.21.7.P*	449 €	IR.21.7.F01*	485 €	IR.21.7.W01	808 €
80 cm	IR.21.8.M*	388 €	IR.21.8.P*	472 €	IR.21.8.F01*	509 €	IR.21.8.W01	848 €
90 cm	IR.21.9.M*	406 €	IR.21.9.P*	495 €	IR.21.9.F01*	534 €	IR.21.9.W01	889 €
100 cm	IR.21.10.M*	498 €	IR.21.10.P*	606 €	IR.21.10.F01*	655 €	IR.21.10.W01	1 091 €
120 cm	IR.21.12.M*	535 €	IR.21.12.P*	651 €	IR.21.12.F01*	703 €	IR.21.12.W01	1 172 €



P = 45,5 cm

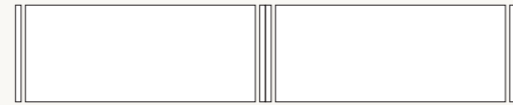


50 / 60 / 70 / 80 / 90 / 100 / 120 cm

2 TIROIRS (ASSEMBLER 2 CAISSONS CI-DESSUS)



P = 45,5 cm




100 / 120 / 140 / 160 / 180 / 200 / 240 cm

*(Remplacer * par le numéro correspondant à la finition souhaitée - voir rabat de gauche)
Certaines compositions ne sont pas compatibles avec les plans vasque en céramique ou en résine
(veuillez vous reporter au tableau récapitulatif - page 260).*

*Les compositions sont, par défaut, assemblées (non démontables). Si vous le souhaitez, nous pouvons vous les livrer dissociées.
Le tiroir du haut est automatiquement équipé — ou non — d'un « U » de passage siphon, en fonction de l'équipement sélectionné.*

MODULE SEUL (Hauteur : 35 cm - Profondeur : 45,5 cm - Largeur : 30 cm)

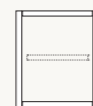
TYPE	DÉCORS	PEINTURE LAQUÉE <i>Brillant surcoût de 10 %</i>		FIBRE NOIRE <i>Brillant surcoût de 10 %</i>		CHÊNE MASSIF NATUREL		
1 tiroir	IR.21.3.M*	369 €	IR.21.3.P*	449 €	IR.21.3.F01*	485 €	IR.21.3.W01	808 €
1 niche	IR.NI.3.M*	240 €	IR.NI.3.P*	292 €	IR.NI.3.F01*	315 €	IR.NI.3.W01	525 €



P = 45,5 cm



30 cm
1 tiroir



30 cm
1 niche
+ 1 étagère



SS
STRUCTURE
DE SURFACE

Pour plus d'informations sur
les structures de surface,
Voir page 11

COLONNE (Hauteur : 70 ou 140.4 cm - Profondeur : 25 cm - Largeur : 44.5 cm)

HAUTEUR	DÉCORS	PEINTURE LAQUÉE <i>Brillant surcoût de 10 %</i>	FIBRE NOIRE <i>Brillant surcoût de 10 %</i>	CHÊNE MASSIF NATUREL
----------------	---------------	---	---	-----------------------------

FINITION DU **CAISSON ET DES PORTES IDENTIQUE**

70 cm	IR.C1.7.M*	302 €	IR.C1.7.P*	368 €	IR.C1.7.F01*	414 €	IR.C1.7.W01	846 €
140,4 cm	IR.C2.14.M*	431 €	IR.C2.14.P*	525 €	IR.C2.14.F01*	591 €	IR.C2.14.W01	1 209 €

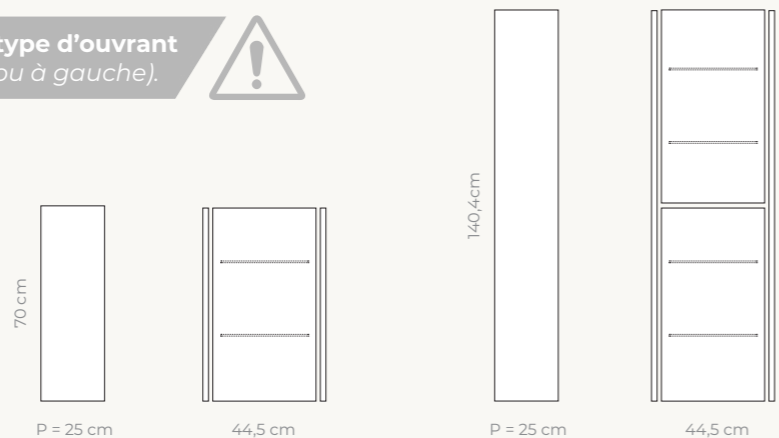
FINITION DU CAISSON ET **PORTES AVEC MIROIRS**

70 cm	IR.C1M.7.M*	329 €	IR.C1M.7.P*	341 €	IR.C1M.7.F01*	379 €	IR.C1M.7.W01	643 €
140,4 cm	IR.C2M.14.M*	470 €	IR.C2M.14.P*	487 €	IR.C2M.14.F01*	541 €	IR.C2M.14.W01	918 €

(Remplacer * par le numéro correspondant à la finition souhaitée - voir rabat de gauche)



Veillez indiquer le type d'ouvrant
(charnières à droite ou à gauche).



LES OPTIONS :



H 70 cm
1 porte amortie,
2 étagères réglables.

H 140,4 cm
2 portes amorties,
1 étagère fixe,
4 étagères réglables.



ARMOIRETTE (Hauteur : 60 cm - Profondeur : 17 cm - Largeur : au choix)

HAUTEUR	DÉCORS	PEINTURE LAQUÉE <i>Brillant surcoût de 10 %</i>	FIBRE NOIRE <i>Brillant surcoût de 10 %</i>	CHÊNE MASSIF NATUREL
----------------	---------------	---	---	-----------------------------

1 PORTE (Remplacer * par le numéro correspondant à la finition souhaitée - voir page 5 ou rabat de gauche)

32.5 cm	IR.AR.1.3.M*	209 €	IR.AR.1.3.P*	236 €	IR.AR.1.3.F01	257 €	IR.AR.1.3.W01	339 €
----------------	--------------	--------------	--------------	--------------	---------------	--------------	---------------	--------------

Seulement pour la version 1 porte

Veillez indiquer le type d'ouvrant
(charnières à droite ou à gauche).

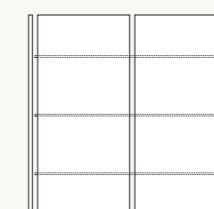


1 miroir 28 x 60 cm
+ 3 étagères

32.5 cm

2 PORTES (Remplacer * par le numéro correspondant à la finition souhaitée - voir page 5 ou rabat de gauche)

60.9 cm	IR.AR.2.6.M*	355 €	IR.AR.2.6.P*	388 €	IR.AR.2.6.F01	405 €	IR.AR.2.6.W01	470 €
----------------	--------------	--------------	--------------	--------------	---------------	--------------	---------------	--------------




2 miroirs 28 x 60 cm
+ 3 étagères

60.9 cm

3 PORTES (Remplacer * par le numéro correspondant à la finition souhaitée - voir page 5 ou rabat de gauche)

89.2 cm	IR.AR.3.9.M*	494 €	IR.AR.3.9.P*	525 €	IR.AR.3.9.F01	541 €	IR.AR.3.9.W01	616 €
----------------	--------------	--------------	--------------	--------------	---------------	--------------	---------------	--------------



3 miroirs 28 x 60 cm
+ 3 étagères
+ 1 étagère fixe sur la partie gauche

89.2 cm



MEUBLE WC (Hauteur : 50 cm - Profondeur : 22,5 cm - Largeur : 40,2 cm)

DÉCORS

PEINTURE LAQUÉE

FIBRE NOIRE

CHÊNE MASSIF NATUREL

Brillant surcoût de 10 %

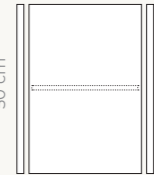
Brillant surcoût de 10 %

1 PORTE (Remplacer * par le numéro correspondant à la finition souhaitée - voir page 5 ou rabat de gauche)

Meuble	IR.WC.M*	234 €	IR.WC.P*	251 €	IR.WC.F01*	271 €	IR.WC.W01	359 €
--------	----------	-------	----------	-------	------------	-------	-----------	-------



P = 22,5 cm



50 cm

40,2 cm



Veillez indiquer le type d'ouvrant
(charnières à droite ou à gauche).

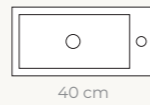
Pour découvrir l'ensemble de nos **miroirs** et de nos **luminaires**, rendez-vous à la **page 274**.

PLAN VASQUE POUR LAVE-MAIN EN RÉSINE



Réversible

22 cm



40 cm

9,2 cm



Plan vasque 40 x 22 x H2,4 cm

Résine blanc brillant VAWC41.RESIN 112 €

Résine + couleur mat VAWC41.RESIN.P* 209 €

Sans trop-plein

La vasque en couleur est recouverte de couches de peinture bloquées par un vernis de protection, anti-rayures.



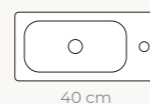
(* Rajouter, à la fin de la référence, le numéro correspondant à la finition souhaitée de laque de couleur).
Couleur sur-mesure possible, contactez-nous !

PLAN VASQUE POUR LAVE-MAIN EN CÉRAMIQUE



Réversible

22 cm



40 cm

11 cm



Plan vasque 40 x 22 x H1,8 cm

Résine blanc brillant VAWC41.CERAM 128 €

Sans trop-plein





série

DELLEN

Les lignes graphiques

Dellen s'inspire de reliefs nets pour structurer l'espace avec précision. Pour ceux qui aiment quand tout est à sa place, sans discussion.





série DELLEN

Finition du caisson et de la façade au choix parmi nos finitions mates ou brillantes.

Design minimaliste et épuré sans poignée, avec une ouverture par pression.

LES FINITIONS :



Retrouvez toutes les finitions disponibles sur le rabat gauche

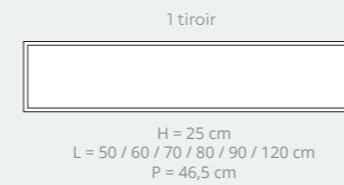
LES COMPLÉMENTS :



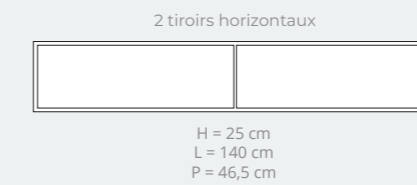
Retrouvez tous les compléments disponibles sur le rabat droit

DANS CETTE SÉRIE VOUS TROUVEREZ :



Meuble sous vasque 1 tiroir



Meuble sous vasque 2 tiroirs



Meuble sous vasque 1 tiroir et 1 ou 2 niches

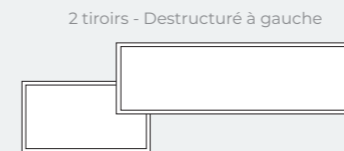


H = 25 cm
L = 90 / 120 cm
P = 46,5 cm




H = 25 cm
L = 140 cm
P = 46,5 cm

Meuble sous vasque 2 tiroirs déstructurés



H = 38,5 cm
L = 90 / 120 cm
P = 32,5 et 46,5 cm



H = 46 cm
L = 50 / 60 / 70 / 80 / 90 / 120 cm
P = 46,5 cm

Meuble sous vasque WC - 1 porte ou 1 et 2 tiroirs



H = 50 cm
L = 40,2 cm
P = 22,5 cm
Série IRO - en page 57

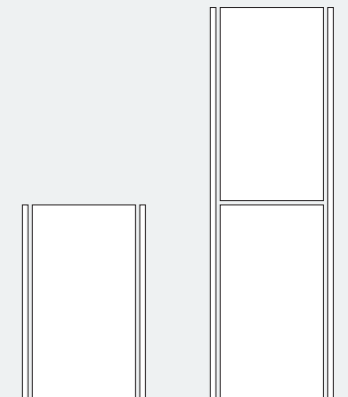


H = 25 cm
L = 45 cm
P = 32,5 cm



H = 46 cm
L = 45 cm
P = 32,5 cm

Colonne 1 ou 2 portes



H = 70 / 140,4 cm
L = 44,5 cm
P = 25 cm
Série IRO - en page 53

LES OPTIONS :





série
DELLEN



CAISSON 1 OU 2 TIROIRS HORIZ. (Hauteur : 25 cm - Profondeur : 46,5 cm - Largeur : au choix)

Finition des façades

LARGEUR	PEINTURE LAQUÉE		FIBRE NOIRE		CHÊNE MASSIF NATUREL	
	Code	Prix	Code	Prix	Code	Prix
50 cm	DE.1.5.P*.P*	534 €	DE.1.5.P*.F01	572 €	DE.1.5.P*.W01	620 €
60 cm	DE.1.6.P*.P*	562 €	DE.1.6.P*.F01	602 €	DE.1.6.P*.W01	653 €
70 cm	DE.1.7.P*.P*	562 €	DE.1.7.P*.F01	602 €	DE.1.7.P*.W01	653 €
80 cm	DE.1.8.P*.P*	590 €	DE.1.8.P*.F01	708 €	DE.1.8.P*.W01	747 €
90 cm	DE.1.9.P*.P*	609 €	DE.1.9.P*.F01	796 €	DE.1.9.P*.W01	841 €
100 cm	DE.1.10.P*.P*	759 €	DE.1.10.P*.F01	812 €	DE.1.10.P*.W01	881 €
120 cm	DE.1.12.P*.P*	828 €	DE.1.12.P*.F01	1 077 €	DE.1.12.P*.W01	1 126 €
140 cm	DE.2H.14.P*.P*	1 071 €	DE.2H.14.P*.F01	1 144 €	DE.2H.14.P*.W01	1 241 €

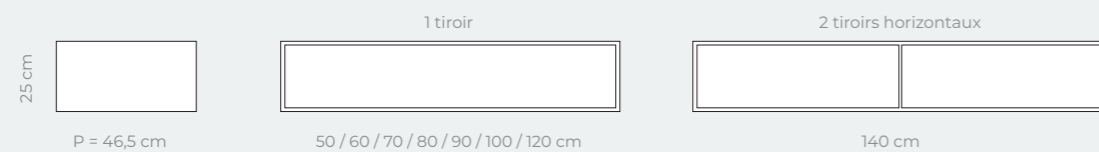
Finition des façades

LARGEUR	PEINTURE LAQUÉE		FIBRE NOIRE		CHÊNE MASSIF NATUREL	
	Code	Prix	Code	Prix	Code	Prix
50 cm	DE.1.5.F01.P*	591 €	DE.1.5.F01.F01	611 €	DE.1.5.F01.W01	669 €
60 cm	DE.1.6.F01.P*	623 €	DE.1.6.F01.F01	644 €	DE.1.6.F01.W01	704 €
70 cm	DE.1.7.F01.P*	623 €	DE.1.7.F01.F01	644 €	DE.1.7.F01.W01	704 €
80 cm	DE.1.8.F01.P*	773 €	DE.1.8.F01.F01	798 €	DE.1.8.F01.W01	832 €
90 cm	DE.1.9.F01.P*	869 €	DE.1.9.F01.F01	898 €	DE.1.9.F01.W01	926 €
100 cm	DE.1.10.F01.P*	841 €	DE.1.10.F01.F01	869 €	DE.1.10.F01.W01	950 €
120 cm	DE.1.12.F01.P*	1 165 €	DE.1.12.F01.F01	1 207 €	DE.1.12.F01.W01	1 234 €
140 cm	DE.2H.14.F01.P*	1 184 €	DE.2H.14.F01.F01	1 222 €	DE.2H.14.F01.W01	1 337 €

Finition des façades

LARGEUR	PEINTURE LAQUÉE		FIBRE NOIRE		CHÊNE MASSIF NATUREL	
	Code	Prix	Code	Prix	Code	Prix
50 cm	DE.1.5.W01.P*	824 €	DE.1.5.W01.F01	850 €	DE.1.5.W01.W01	886 €
60 cm	DE.1.6.W01.P*	867 €	DE.1.6.W01.F01	894 €	DE.1.6.W01.W01	933 €
70 cm	DE.1.7.W01.P*	867 €	DE.1.7.W01.F01	894 €	DE.1.7.W01.W01	933 €
80 cm	DE.1.8.W01.P*	984 €	DE.1.8.W01.F01	992 €	DE.1.8.W01.W01	1 057 €
90 cm	DE.1.9.W01.P*	1 108 €	DE.1.9.W01.F01	1 115 €	DE.1.9.W01.W01	1 189 €
100 cm	DE.1.10.W01.P*	1 170 €	DE.1.10.W01.F01	1 207 €	DE.1.10.W01.W01	1 260 €
120 cm	DE.1.12.W01.P*	1 475 €	DE.1.12.W01.F01	1 480 €	DE.1.12.W01.W01	1 575 €
140 cm	DE.2H.14.W01.P*	1 646 €	DE.2H.14.W01.F01	1 700 €	DE.2H.14.W01.W01	1 772 €

(Remplacer * par le numéro correspondant à la finition souhaitée – voir rabat de gauche)



Brillant surcoût de 10 %

FINTION DU CAISSON EN PEINTURE LAQUÉE

Brillant surcoût de 10 %

FINTION DU CAISSON EN FIBRE NOIRE

FINTION DU CAISSON EN CHÊNE MASSIF NATUREL



SS
STRUCTURE DE SURFACE
Pour plus d'informations sur les structures de surface, Voir page 11

CAISSON 1 TIROIR + NICHE(S) (Hauteur : 25 cm - Profondeur : 46,5 cm - Largeur : au choix)

Finition des façades

FINITION DU CAISSON EN FIBRE NOIRE	LARGEUR	PEINTURE LAQUÉE		FIBRE NOIRE		CHÊNE MASSIF NATUREL	
	90 cm	DE.N.1.9.F01.P*	913 €	DE.N.1.9.F01.F01	943 €	DE.N.1.9.F01.W01	970 €
	120 cm	DE.N.1.12.F01.P*	1 177 €	DE.N.1.12.F01.F01	1 213 €	DE.N.1.12.F01.W01	1 319 €
	140 cm	DE.N.1.14.F01.P*	1 184 €	DE.N.1.14.F01.F01	1 222 €	DE.N.1.14.F01.W01	1 337 €

Finition des façades

FINITION DU CAISSON EN CHÊNE MASSIF NATUREL	LARGEUR	PEINTURE LAQUÉE		FIBRE NOIRE		CHÊNE MASSIF NATUREL	
	90 cm	DE.N.1.9.W01.P*	1 163 €	DE.N.1.9.W01.F01	1 173 €	DE.N.1.9.W01.W01	1 248 €
	120 cm	DE.N.1.12.W01.P*	1 549 €	DE.N.1.12.W01.F01	1 553 €	DE.N.1.12.W01.W01	1 653 €
	140 cm	DE.N.1.14.W01.P*	1 646 €	DE.N.1.14.W01.F01	1 700 €	DE.N.1.14.W01.W01	1 772 €



(Remplacer * par le numéro correspondant à la finition souhaitée – voir rabat de gauche)



Veillez indiquer le positionnement de la niche
(niche à droite ou à gauche).



série DELLEN

CAISSON 2 TIROIRS VERTICAUX (Hauteur : 25 cm - Profondeur : 46,5 cm - Largeur : au choix)

Finition des façades

LARGEUR	PEINTURE LAQUÉE		FIBRE NOIRE		CHÊNE MASSIF NATUREL	
	Code	Prix	Code	Prix	Code	Prix
50 cm	DE.2.5.P*.P*	803 €	DE.2.5.P*.F01	858 €	DE.2.5.P*.W01	931 €
60 cm	DE.2.6.P*.P*	846 €	DE.2.6.P*.F01	903 €	DE.2.6.P*.W01	980 €
70 cm	DE.2.7.P*.P*	846 €	DE.2.7.P*.F01	903 €	DE.2.7.P*.W01	980 €
80 cm	DE.2.8.P*.P*	874 €	DE.2.8.P*.F01	1 066 €	DE.2.8.P*.W01	1 121 €
90 cm	DE.2.9.P*.P*	914 €	DE.2.9.P*.F01	1 199 €	DE.2.9.P*.W01	1 260 €
100 cm	DE.2.10.P*.P*	1 142 €	DE.2.10.P*.F01	1 219 €	DE.2.10.P*.W01	1 323 €
120 cm	DE.2.12.P*.P*	1 241 €	DE.2.12.P*.F01	1 617 €	DE.2.12.P*.W01	1 687 €


Finition des façades

LARGEUR	PEINTURE LAQUÉE		FIBRE NOIRE		CHÊNE MASSIF NATUREL	
	Code	Prix	Code	Prix	Code	Prix
50 cm	DE.2.5.F01.P*	889 €	DE.2.5.F01.F01	916 €	DE.2.5.F01.W01	1 003 €
60 cm	DE.2.6.F01.P*	936 €	DE.2.6.F01.F01	965 €	DE.2.6.F01.W01	1 056 €
70 cm	DE.2.7.F01.P*	936 €	DE.2.7.F01.F01	965 €	DE.2.7.F01.W01	1 056 €
80 cm	DE.2.8.F01.P*	1 162 €	DE.2.8.F01.F01	1 198 €	DE.2.8.F01.W01	1 234 €
90 cm	DE.2.9.F01.P*	1 306 €	DE.2.9.F01.F01	1 349 €	DE.2.9.F01.W01	1 389 €
100 cm	DE.2.10.F01.P*	1 264 €	DE.2.10.F01.F01	1 302 €	DE.2.10.F01.W01	1 426 €
120 cm	DE.2.12.F01.P*	1 748 €	DE.2.12.F01.F01	1 810 €	DE.2.12.F01.W01	1 850 €

Finition des façades

LARGEUR	PEINTURE LAQUÉE		FIBRE NOIRE		CHÊNE MASSIF NATUREL	
	Code	Prix	Code	Prix	Code	Prix
50 cm	DE.2.5.W01.P*	1 236 €	DE.2.5.W01.F01	1 274 €	DE.2.5.W01.W01	1 329 €
60 cm	DE.2.6.W01.P*	1 301 €	DE.2.6.W01.F01	1 341 €	DE.2.6.W01.W01	1 399 €
70 cm	DE.2.7.W01.P*	1 301 €	DE.2.7.W01.F01	1 341 €	DE.2.7.W01.W01	1 399 €
80 cm	DE.2.8.W01.P*	1 477 €	DE.2.8.W01.F01	1 488 €	DE.2.8.W01.W01	1 583 €
90 cm	DE.2.9.W01.P*	1 662 €	DE.2.9.W01.F01	1 674 €	DE.2.9.W01.W01	1 782 €
100 cm	DE.2.10.W01.P*	1 757 €	DE.2.10.W01.F01	1 810 €	DE.2.10.W01.W01	1 888 €
120 cm	DE.2.12.W01.P*	2 214 €	DE.2.12.W01.F01	2 219 €	DE.2.12.W01.W01	2 362 €

(Remplacer * par le numéro correspondant à la finition souhaitée - voir rabat de gauche)



46 cm

P = 46,5 cm



50 / 60 / 70 / 80 / 90 / 100 / 120 cm



CAISSON DESTRUCTURÉ (Hauteur : 38,5 cm - Profondeur : 46,5 cm - Largeur : 90 ou 120 cm)



FINITIONS IDENTIQUES POUR LES 2 CAISSONS

(Remplacer * par le numéro correspondant à la finition souhaitée – voir rabat de gauche)

Finition des façades

Brillant surcoût de 10 % FINTION DES CAISSONS EN PEINTURE LAQUÉE	LARGEUR	PEINTURE LAQUÉE	FIBRE NOIRE		CHÊNE MASSIF NATUREL		
	90 cm	DE.2A.9.P*.P*	1 108 €	DE.2A.9.P*.F01	1 151 €	DE.2A.9.P*.W01	1 652 €
	120 cm	DE.2A.12.P*.P*	1 383 €	DE.2A.12.P*.F01	1 438 €	DE.2A.12.P*.W01	1 813 €

Finition des façades

Brillant surcoût de 10 % FINTION DES CAISSONS EN FIBRE NOIRE	LARGEUR	PEINTURE LAQUÉE	FIBRE NOIRE		CHÊNE MASSIF NATUREL		
	90 cm	DE.2A.9.F01.P*	1 221 €	DE.2A.9.F01.F01	1 381 €	DE.2A.9.F01.W01	1 576 €
	120 cm	DE.2A.12.F01.P*	1 527 €	DE.2A.12.F01.F01	1 726 €	DE.2A.12.F01.W01	1 970 €

Finition des façades

FINTION DES CAISSONS EN CHÊNE MASSIF NATUREL	LARGEUR	PEINTURE LAQUÉE	FIBRE NOIRE		CHÊNE MASSIF NATUREL		
	90 cm	DE.2A.9.W01.P*	1 714 €	DE.2A.9.W01.F01	1 838 €	DE.2A.9.W01.W01	1 920 €
	120 cm	DE.2A.12.W01.P*	2 143 €	DE.2A.12.W01.F01	2 298 €	DE.2A.12.W01.W01	2 401 €

CAISSON DESTRUCTURÉ (Hauteur : 38,5 cm - Profondeur : 46,5 cm - Largeur : 90 ou 120 cm)



FINITIONS DIFFÉRENTES POUR LES 2 CAISSONS

(Remplacer * par le numéro correspondant à la finition souhaitée – voir rabat de gauche)

Finition de la grande façade et du petit caisson

Brillant surcoût de 10 % FINTION DU GRAND CAISSON ET PETITE FAÇADE EN PEINTURE LAQUÉE	LARGEUR	Voir page de gauche	FIBRE NOIRE		CHÊNE MASSIF NATUREL	
	90 cm		DE.2B.9.P*.F01	1 034 €	DE.2B.9.P*.W01	1 420 €
	120 cm		DE.2B.12.P*.F01	1 291 €	DE.2B.12.P*.W01	1 776 €

Finition de la grande façade et du petit caisson

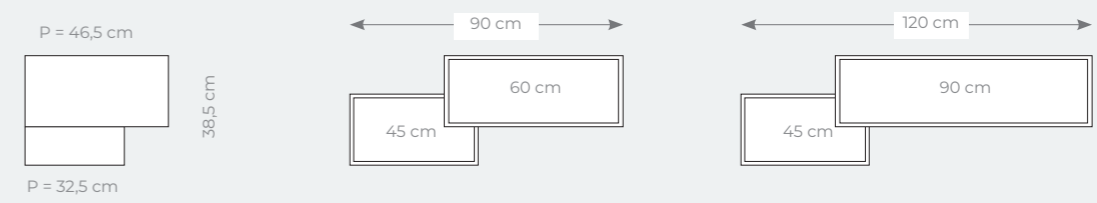
Brillant surcoût de 10 % FINTION DU GRAND CAISSON ET PETITE FAÇADE EN FIBRE NOIRE	LARGEUR	PEINTURE LAQUÉE	Voir page de gauche	CHÊNE MASSIF NATUREL		
	90 cm	DE.2B.9.F01.P*		1 103 €	DE.2B.9.F01.W01	1 459 €
	120 cm	DE.2B.12.F01.P*		1 378 €	DE.2B.12.F01.W01	1 824 €

Finition de la grande façade et du petit caisson

FINTION DU GRAND CAISSON ET PETITE FAÇADE EN CHÊNE MASSIF NATUREL	LARGEUR	PEINTURE LAQUÉE	FIBRE NOIRE		Voir page de gauche	
	90 cm	DE.2B.9.W01.P*	1 585 €	DE.2B.9.W01.F01		1 712 €
	120 cm	DE.2B.12.W01.P*	1 982 €	DE.2B.12.W01.F01		2 142 €



! Veuillez indiquer le positionnement du petit caisson (petit caisson à droite ou à gauche).



MEUBLE WC - 1 TIROIR (Hauteur : 25 cm - Profondeur : 32,5 cm - Largeur : 45 cm)

Finition des façades

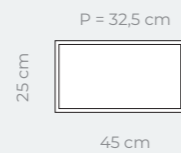
Brillant surcoût de 10 %

FINTION DU CAISSON EN PEINTURE LAQUÉE	PEINTURE LAQUÉE	FIBRE NOIRE	CHÊNE MASSIF NATUREL
DE.1.4.P*.P*	445 €	DE.1.4.P*.F01	446 €
		DE.1.4.P*.W01	473 €

Brillant surcoût de 10 %

FINTION DU CAISSON EN FIBRE NOIRE	PEINTURE LAQUÉE	FIBRE NOIRE	CHÊNE MASSIF NATUREL
DE.1.4.F01.P*	479 €	DE.1.4.F01.F01	514 €
		DE.1.4.F01.W01	541 €

FINTION DU CAISSON EN CHÊNE MASSIF NATUREL	PEINTURE LAQUÉE	FIBRE NOIRE	CHÊNE MASSIF NATUREL
DE.1.4.W01.P*	666 €	DE.1.4.W01.F01	688 €
		DE.1.4.W01.W01	716 €



(Remplacer * par le numéro correspondant à la finition souhaitée – voir rabat de gauche)

MEUBLE WC - 2 TIROIRS (Hauteur : 46 cm - Profondeur : 32,5 cm - Largeur : 45 cm)

Finition des façades


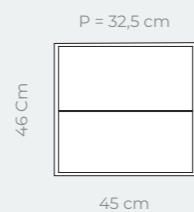
Brillant surcoût de 10 %

FINTION DU CAISSON EN PEINTURE LAQUÉE	PEINTURE LAQUÉE	FIBRE NOIRE	CHÊNE MASSIF NATUREL
DE.2.4.P*.P*	666 €	DE.2.4.P*.F01	670 €
		DE.2.4.P*.W01	707 €

Brillant surcoût de 10 %

FINTION DU CAISSON EN FIBRE NOIRE	PEINTURE LAQUÉE	FIBRE NOIRE	CHÊNE MASSIF NATUREL
DE.2.4.F01.P*	719 €	DE.2.4.F01.F01	772 €
		DE.2.4.F01.W01	811 €

FINTION DU CAISSON EN CHÊNE MASSIF NATUREL	PEINTURE LAQUÉE	FIBRE NOIRE	CHÊNE MASSIF NATUREL
DE.2.4.W01.P*	1 000 €	DE.2.4.W01.F01	1 031 €
		DE.2.4.W01.W01	1 075 €





série

CRISTOL

La délicate discrétion

Cristol évoque la pureté alpine,
avec une finesse qui se fait oublier.
Et c'est précisément ce qui le rend précieux.





série CRISTOL

Idéal pour l'hôtellerie et le locatif.
Un caisson sans coulisses ni charnières, aucun réglage nécessaire.

LES FINITIONS :



Retrouvez toutes les finitions disponibles sur le rabat gauche

LES COMPLÉMENTS :



Retrouvez tous les compléments disponibles sur le rabat droit

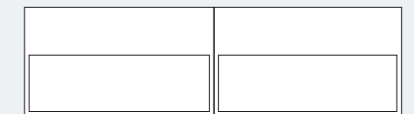
DANS CETTE SÉRIE VOUS TROUVEREZ :

Meuble sous vasque
1 niche



H = 40 cm
L = 50 / 60 / 70 / 80 / 90 cm
P = 45 cm

Meuble sous vasque
2 niches



H = 40 cm
L = 100 / 120 / 140 / 160 / 180 cm
P = 45 cm



LES OPTIONS :





série
CRISTOL


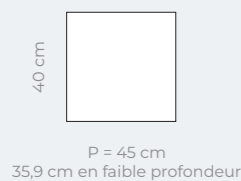


CAISSON SOUS VASQUE SEUL (Hauteur : 40 cm - Profondeur : 45 cm - Largeur : au choix)

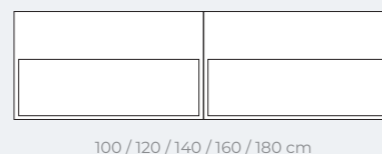
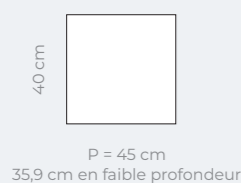
LARGEUR	DÉCORS	PEINTURE LAQUÉE <i>Brillant surcoût de 10 %</i>	FIBRE NOIRE <i>Brillant surcoût de 10 %</i>	CHÈNE MASSIF NATUREL
---------	--------	--	--	----------------------

1 NICHE

50 cm	CR.2.5.M*	194 €	CR.2.5.P*	357 €	CR.2.5.F01*	357 €	CR.2.5.W01	577 €
60 cm	CR.2.6.M*	204 €	CR.2.6.P*	376 €	CR.2.6.F01*	376 €	CR.2.6.W01	607 €
70 cm	CR.2.7.M*	245 €	CR.2.7.P*	418 €	CR.2.7.F01*	418 €	CR.2.7.W01	650 €
80 cm	CR.2.8.M*	284 €	CR.2.8.P*	459 €	CR.2.8.F01*	459 €	CR.2.8.W01	692 €
90 cm	CR.2.9.M*	314 €	CR.2.9.P*	487 €	CR.2.9.F01*	487 €	CR.2.9.W01	724 €



2 NICHES (ASSEMBLER 2 CAISSONS CI-DESSUS)



*(Remplacer * par le numéro correspondant à la finition souhaitée - voir rabat de gauche)
Certaines compositions ne sont pas compatibles avec les plans vasque en céramique ou en résine
(veuillez vous reporter au tableau récapitulatif - page 260).
Les compositions sont, par défaut, assemblées (non démontables). Si vous le souhaitez, nous pouvons vous les livrer dissociées.
Le tiroir du haut est automatiquement équipé — ou non — d'un « U » de passage siphon, en fonction de l'équipement sélectionné.
Tarif identique pour les caissons de faible profondeur.*



L'ERGONOMIE

*Des meubles avec prise de main,
pensés pour un usage intuitif. Facile.*



série

VAUBAN

La précision architecturale

Structuré et maîtrisé, le Vauban s'inspire des lignes défensives pour offrir un meuble épuré où le détail devient fonction.

Une façade en retrait, un profil intégré et rien qui dépasse.





série VAUBAN

Composez votre meuble en personnalisant la finition de la prise de main, de la façade et du caisson.

LES FINITIONS :



Retrouvez toutes les finitions disponibles sur le rabat gauche

LES COMPLÉMENTS :




Retrouvez tous les compléments disponibles sur le rabat droit

DANS CETTE SÉRIE VOUS TROUVEREZ :

Meuble sous vasque 1 tiroir - Hauteur 30 cm

1 tiroir



H = 30 cm
L = 50 / 60 / 70 / 80 / 90 / 100 / 120 cm
P = 45,9 cm

Module 30 cm Hauteur 30 cm

1 niche



H = 30 cm
L = 30 cm
P = 35,9 / 45,9 cm

1 tiroir



H = 30 cm
L = 30 cm
P = 35,9 / 45,9 cm

Meuble sous vasque 2 tiroirs - Hauteur 30 cm

2 tiroirs



H = 30 cm
L = 100 / 120 / 140 / 160 / 180 / 200 / 240 cm
P = 45,9 cm

LES OPTIONS :





série
VAUBAN




CAISSON SOUS VASQUE SEUL (Hauteur : 30 cm - Profondeur : 45,9 cm - Largeur : au choix)

LARGEUR	DÉCORS		PEINTURE LAQUÉE <i>Brillant surcoût de 10 %</i>		FIBRE NOIRE <i>Brillant surcoût de 10 %</i>		CHÊNE MASSIF NATUREL	
1 TIROIR								
50 cm	VA.21.5.M*	365 €	VA.21.5.P*	405 €	VA.21.5.F01*	460 €	VA.21.5.W01	783 €
60 cm	VA.21.6.M*	384 €	VA.21.6.P*	427 €	VA.21.6.F01*	484 €	VA.21.6.W01	825 €
70 cm	VA.21.7.M*	389 €	VA.21.7.P*	432 €	VA.21.7.F01*	492 €	VA.21.7.W01	837 €
80 cm	VA.21.8.M*	393 €	VA.21.8.P*	449 €	VA.21.8.F01*	508 €	VA.21.8.W01	861 €
90 cm	VA.21.9.M*	408 €	VA.21.9.P*	466 €	VA.21.9.F01*	530 €	VA.21.9.W01	930 €
100 cm	VA.21.10.M*	518 €	VA.21.10.P*	575 €	VA.21.10.F01*	653 €	VA.21.10.W01	1113 €
120 cm	VA.21.12.M*	604 €	VA.21.12.P*	637 €	VA.21.12.F01*	728 €	VA.21.12.W01	1117 €



P = 45,9 cm
35,9 cm en faible profondeur



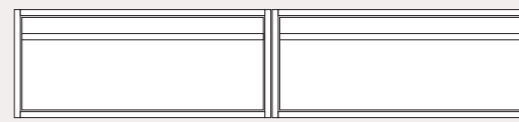
50 / 60 / 70 / 80 / 90 / 100 / 120 cm

Veillez indiquer la couleur de la poignée
d'après nos références peintures seulement !

2 TIROIRS (ASSEMBLER 2 CAISSONS CI-DESSUS)



P = 45,9 cm
35,9 cm en faible profondeur



100 / 120 / 140 / 160 / 180 / 200 / 240 cm


*(Remplacer * par le numéro correspondant à la finition souhaitée – voir rabat de gauche)
Certaines compositions ne sont pas compatibles avec les plans vasque en céramique ou en résine
(veillez vous reporter au tableau récapitulatif - page 260).*

*Les compositions sont, par défaut, assemblées (non démontables). Si vous le souhaitez, nous pouvons vous les livrer dissociées.
Le tiroir du haut est automatiquement équipé — ou non — d'un « U » de passage siphon, en fonction de l'équipement sélectionné.
Tarif identique pour les caissons de faible profondeur.*

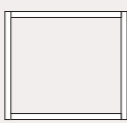
TYPE	DÉCORS		Brillant surcoût de 10 % PEINTURE LAQUÉE		Brillant surcoût de 10 % FIBRE NOIRE		CHÊNE MASSIF NATUREL	
------	--------	--	---	--	---	--	----------------------	--

MODULE SEUL (Hauteur : 30 cm - Profondeur : 45,9 cm - Largeur : 30 cm)

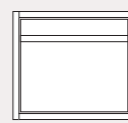
1 niche	VA.NI.3.M*	250 €	VA.NI.3.P*	277 €	VA.NI.3.F01*	315 €	VA.NI.3.W01	536 €
1 tiroir	VA.21.3.M*	384 €	VA.21.3.P*	427 €	VA.21.3.F01*	484 €	VA.21.3.W01	825 €



P = 45,9 cm
35,9 cm en faible profondeur



30 cm
1 niche



30 cm
1 tiroir





série

EYASI

L'ambiance calme et naturelle

Eyasi évoque des étendues naturelles et apaisées, parfaites pour créer des salles de bain où l'on ralentit.

Moins de bruit visuel, plus de respiration.





série EYASI

2 grands tiroirs à prise de main + 1 petit tiroir caché à l'intérieur + 1 petit tiroir latéral sans poignée, ouvrable sans se déplacer, par une légère pression.

Osez mixer les finitions avec les grandes façades et la petite !

Pas de matériaux mélaminés en raison des contraintes de l'usinage.

LES FINITIONS :



Retrouvez toutes les finitions disponibles sur le rabat gauche

LES COMPLÉMENTS :

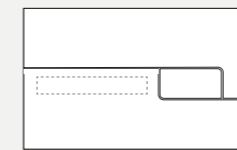


Retrouvez tous les compléments disponibles sur le rabat droit

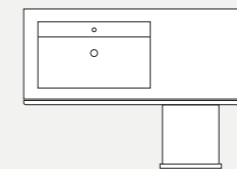
DANS CETTE SÉRIE VOUS TROUVEREZ :

Meuble sous vasque
4 tiroirs - Hauteur 56 cm

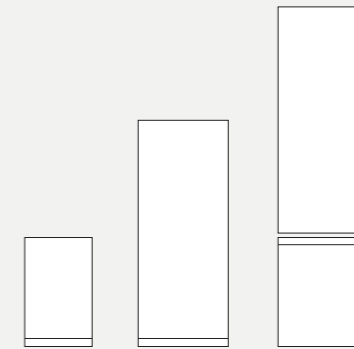
3 tiroirs + 1 tiroir à l'anglaise



H = 56 cm
L = 90 / 120 cm
P = 46,5 cm



Colonne
1 porte ou 2 portes



H = 50 / 100 / 150 cm
L = 30 / 40 cm
P = 20 / 30 cm

LES OPTIONS :





série
EYASI



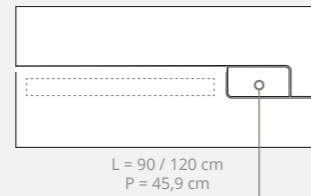

série EYASI

CAISSON SOUS VASQUE SEUL (Hauteur : 56 cm - Profondeur : 45,9 cm - Largeur : au choix)

LARGEUR	PEINTURE LAQUÉE <i>Brillant surcoût de 10 %</i>	FIBRE NOIRE <i>Brillant surcoût de 10 %</i>	CHÊNE MASSIF NATUREL
---------	--	--	----------------------

4 TIROIRS

90 cm	EY.24.9.P*	875 €	EY.24.9.F01*	1 010 €	EY.24.9.W01	1 799 €
120 cm	EY.24.12.P*	1 028 €	EY.24.12.F01*	1 189 €	EY.24.12.W01	2 118 €



Finition de la petite façade au choix (2nd code à préciser)

(Remplacer * par le numéro correspondant à la finition souhaitée - voir rabat de gauche)
Le tiroir du haut est automatiquement équipé — ou non — d'un « U » de passage siphon, en fonction de l'équipement sélectionné.



Veillez indiquer la finition de la petite façade
(par défaut, même finition)

PLATEAU SEUL (Profondeur : 46,5 cm - Largeur : au choix - Epaisseur 1,2 cm ou 1,9 cm)

LARGEUR	PEINTURE LAQUÉE <i>Brillant surcoût de 10 %</i>	FIBRE NOIRE <i>Brillant surcoût de 10 %</i>	CHÊNE MASSIF NATUREL	SOLID SURFACE
---------	--	--	----------------------	---------------

PLATEAU AVEC BORDS ARRONDIS - RAYON DE 2 CM

90 cm	PL.R2.9.P*	155 €	PL.R2.9.F01*	183 €	PL.R2.9.W01	252 €	P.SM.12.R2.9	238 €
120 cm	PL.R2.12.P*	191 €	PL.R2.12.F01*	224 €	PL.R2.12.W01	312 €	P.SM.12.R2.12	313 €



série EYASI

COLONNE

HAUTEUR	PEINTURE LAQUÉE <i>Brillant surcoût de 10 %</i>	FIBRE NOIRE <i>Brillant surcoût de 10 %</i>	CHÈNE MASSIF NATUREL
---------	--	--	----------------------

PROFONDEUR 20 CM - LARGEUR 30 CM

50 cm	EY.523.1.P*	378 €	EY.523.1.F01*	404 €	EY.523.1.W01	594 €
100 cm	EY.1023.1.P*	486 €	EY.1023.1.F01*	535 €	EY.1023.1.W01	814 €
150 cm	EY.1523.2.P*	599 €	EY.1523.2.F01*	626 €	EY.1523.2.W01	1 156 €

PROFONDEUR 20 CM - LARGEUR 40 CM

50 cm	EY.524.1.P*	396 €	EY.524.1.F01*	422 €	EY.524.1.W01	621 €
100 cm	EY.1024.1.P*	624 €	EY.1024.1.F01*	685 €	EY.1024.1.W01	927 €
150 cm	EY.1524.2.P*	758 €	EY.1524.2.F01*	795 €	EY.1524.2.W01	1 458 €

PROFONDEUR 30 CM - LARGEUR 30 CM

50 cm	EY.533.1.P*	413 €	EY.533.1.F01*	440 €	EY.533.1.W01	648 €
100 cm	EY.1033.1.P*	510 €	EY.1033.1.F01*	561 €	EY.1033.1.W01	856 €
150 cm	EY.1533.2.P*	627 €	EY.1533.2.F01*	656 €	EY.1533.2.W01	1 213 €

PROFONDEUR 30 CM - LARGEUR 40 CM

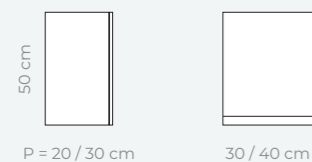
50 cm	EY.534.1.P*	430 €	EY.534.1.F01*	459 €	EY.534.1.W01	675 €
100 cm	EY.1034.1.P*	655 €	EY.1034.1.F01*	719 €	EY.1034.1.W01	973 €
150 cm	EY.1534.2.P*	796 €	EY.1534.2.F01*	834 €	EY.1534.2.W01	1 533 €

(Remplacer * par le numéro correspondant à la finition souhaitée – voir rabat de gauche)



Veillez indiquer le type d'ouvrant
(charnières à droite ou à gauche).

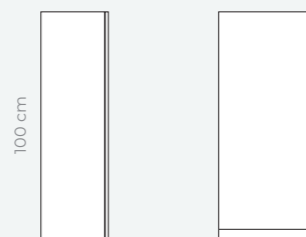
Les poignées seront positionnées comme sur les schémas ci-dessous.



P = 20 / 30 cm

H 50 cm

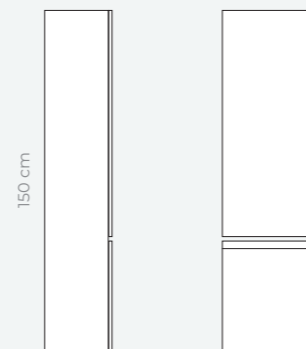
1 porte amortie,
1 étagère réglable.



P = 20 / 30 cm 30 / 40 cm

H 100 cm

1 porte amortie,
3 étagères réglables.



P = 20 / 30 cm 30 / 40 cm

H 150 cm

2 portes amorties,
1 étagère fixe,
4 étagères réglables.





série

SUWA

Le grand confort intuitif

Suwa propose un équilibre naturel où chaque geste devient évident. On ne réfléchit plus, on utilise.





série SUWA

Des poignées directement usinées dans la matière, avec une grande douceur dans la prise de main.
Pas de matériaux mélaminés en raison des contraintes de l'usinage.

LES FINITIONS :



Retrouvez toutes les finitions disponibles sur le rabat gauche

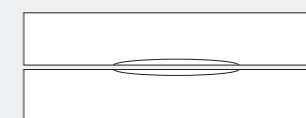
LES COMPLÉMENTS :



Retrouvez tous les compléments disponibles sur le rabat droit

DANS CETTE SÉRIE VOUS TROUVEREZ :

Meuble sous vasque 2 tiroirs - Hauteur 50 cm



H = 50 cm
L = 50 / 60 / 70 / 80 / 90 / 100 / 120 cm
P = 35,9 / 45,9 cm

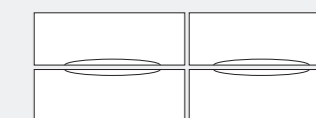
Module 30 cm Hauteur 50 cm

2 tiroirs 2 niches 1 porte



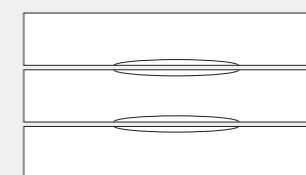
H = 50 cm H = 50 cm H = 50 cm
L = 30 cm L = 30 cm L = 30 cm
P = 35,9 / 45,9 cm P = 35,9 / 45,9 cm P = 35,9 / 45,9 cm

Meuble sous vasque 4 tiroirs - Hauteur 50 cm



H = 50 cm
L = 100 / 120 / 140 / 160 / 180 / 200 / 240 cm
P = 35,9 / 45,9 cm

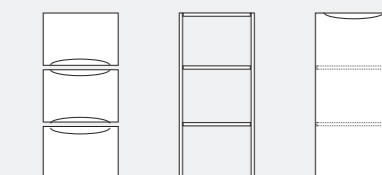
Meuble sous vasque 3 tiroirs - Hauteur 75 cm



H = 75 cm
L = 50 / 60 / 70 / 80 / 90 / 100 / 120 cm
P = 35,9 / 45,9 cm

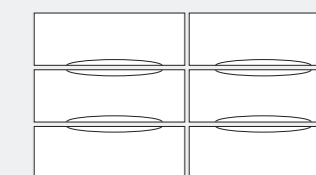
Module 30 cm Hauteur 75 cm

3 tiroirs 3 niches 1 porte



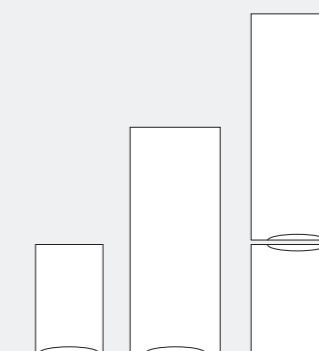
H = 75 cm H = 75 cm H = 75 cm
L = 30 cm L = 30 cm L = 30 cm
P = 35,9 / 45,9 cm P = 35,9 / 45,9 cm P = 35,9 / 45,9 cm

Meuble sous vasque 6 tiroirs - Hauteur 75 cm



H = 75 cm
L = 100 / 120 / 140 / 160 / 180 / 200 / 240 cm
P = 35,9 / 45,9 cm

Colonne 1 porte ou 2 portes



H = 50 / 100 / 150 cm
L = 30 / 40 cm
P = 20 / 30 cm

Meuble sous vasque WC - 1 porte



H = 50 cm
L = 40,2 cm
P = 22,5 cm

LES OPTIONS :





série
SUWA

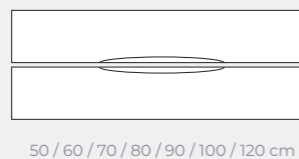
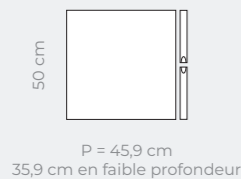


CAISSON SOUS VASQUE SEUL (Hauteur : 50 cm - Profondeur : 45,9 cm - Largeur : au choix)

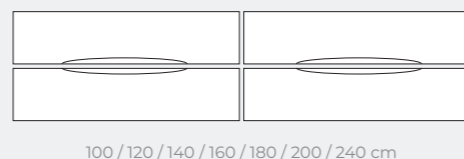
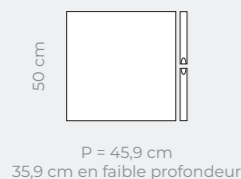
LARGEUR	PEINTURE LAQUÉE <i>Brillant surcoût de 10 %</i>	FIBRE NOIRE <i>Brillant surcoût de 10 %</i>	CHÊNE MASSIF NATUREL
---------	--	--	----------------------

2 TIROIRS

Largeur	Code	Peinture Laquée	Fibre Noire	Chêne Massif Naturel
50 cm	SU.22.5.P*	537 €	SU.22.5.F01*	612 €
60 cm	SU.22.6.P*	566 €	SU.22.6.F01*	645 €
70 cm	SU.22.7.P*	616 €	SU.22.7.F01*	697 €
80 cm	SU.22.8.P*	647 €	SU.22.8.F01*	735 €
90 cm	SU.22.9.P*	673 €	SU.22.9.F01*	765 €
100 cm	SU.22.10.P*	764 €	SU.22.10.F01*	870 €
120 cm	SU.22.12.P*	920 €	SU.22.12.F01*	1 052 €



4 TIROIRS (ASSEMBLER 2 CAISSONS CI-DESSUS)



(Remplacer * par le numéro correspondant à la finition souhaitée – voir rabat de gauche)
Certaines compositions ne sont pas compatibles avec les plans vasque en céramique ou en résine
(veuillez vous reporter au tableau récapitulatif - page 260).
Les compositions sont, par défaut, assemblées (non démontables). Si vous le souhaitez, nous pouvons vous les livrer dissociées.
Le tiroir du haut est automatiquement équipé — ou non — d'un « U » de passage siphon, en fonction de l'équipement sélectionné.
Tarif identique pour les caissons de faible profondeur.


MODULE SEUL (Hauteur : 50 cm - Profondeur : 45,9 cm - Largeur : 30 cm)

TYPE	Brillant surcoût de 10 %		Brillant surcoût de 10 %		CHÊNE MASSIF NATUREL	
	PEINTURE LAQUÉE	FIBRE NOIRE	FIBRE NOIRE	CHÊNE MASSIF NATUREL	FIBRE NOIRE	CHÊNE MASSIF NATUREL
2 niches	SU.NI.50.3.P*	368 €	SU.NI.50.3.F01*	419 €	SU.NI.50.3.W01	739 €
1 porte	SU.PO.50.3.P*	566 €	SU.PO.50.3.F01*	645 €	SU.PO.50.3.W01	1 136 €

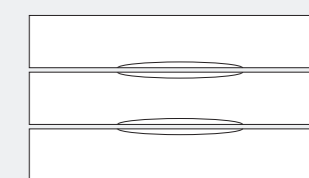


CAISSON SOUS VASQUE SEUL (Hauteur : 75 cm - Profondeur : 45,9 cm - Largeur : au choix)

LARGEUR	PEINTURE LAQUÉE <i>Brillant surcoût de 10 %</i>	FIBRE NOIRE <i>Brillant surcoût de 10 %</i>	CHÊNE MASSIF NATUREL
3 TIROIRS			
50 cm	SU.23.5.P* 804 €	SU.23.5.F01* 912 €	SU.23.5.W01 1 621 €
60 cm	SU.23.6.P* 847 €	SU.23.6.F01* 960 €	SU.23.6.W01 1 706 €
70 cm	SU.23.7.P* 908 €	SU.23.7.F01* 1 032 €	SU.23.7.W01 1 786 €
80 cm	SU.23.8.P* 970 €	SU.23.8.F01* 1 102 €	SU.23.8.W01 1 868 €
90 cm	SU.23.9.P* 1 007 €	SU.23.9.F01* 1 145 €	SU.23.9.W01 2 009 €
100 cm	SU.23.10.P* 1 143 €	SU.23.10.F01* 1 296 €	SU.23.10.W01 2 304 €
120 cm	SU.23.12.P* 1 378 €	SU.23.12.F01* 1 574 €	SU.23.12.W01 2 416 €




P = 45,9 cm
35,9 cm en faible profondeur

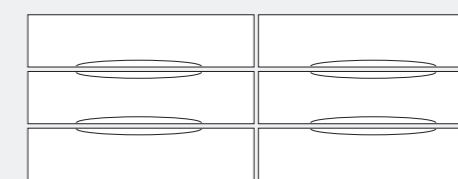


50 / 60 / 70 / 80 / 90 / 100 / 120 cm

6 TIROIRS (ASSEMBLER 2 CAISSONS CI-DESSUS)



P = 45,9 cm
35,9 cm en faible profondeur




100 / 120 / 140 / 160 / 180 / 200 / 240 cm

(Remplacer * par le numéro correspondant à la finition souhaitée – voir rabat de gauche)
Certaines compositions ne sont pas compatibles avec les plans vasque en céramique ou en résine
(veuillez vous reporter au tableau récapitulatif - page 260).

Les compositions sont, par défaut, assemblées (non démontables). Si vous le souhaitez, nous pouvons vous les livrer dissociées.
Le tiroir du haut est automatiquement équipé – ou non – d'un « U » de passage siphon, en fonction de l'équipement sélectionné.
Tarif identique pour les caissons de faible profondeur.

MODULE SEUL (Hauteur : 75 cm - Profondeur : 45,9 cm - Largeur : 30 cm)

TYPE	PEINTURE LAQUÉE <i>Brillant surcoût de 10 %</i>	FIBRE NOIRE <i>Brillant surcoût de 10 %</i>	CHÊNE MASSIF NATUREL
3 niches	SU.NI.75.3.P* 550 €	SU.NI.75.3.F01* 624 €	SU.NI.75.3.W01 1 109 €
1 porte	SU.PO.75.3.P* 847 €	SU.PO.75.3.F01* 960 €	SU.PO.75.3.W01 1 706 €



P = 45,9 cm
35,9 cm en faible profondeur



30 cm
3 niches
étagères fixes



30 cm
1 porte
+ 2 étagères

COLONNE

HAUTEUR	PEINTURE LAQUÉE <i>Brillant surcoût de 10 %</i>	FIBRE NOIRE <i>Brillant surcoût de 10 %</i>	CHÊNE MASSIF NATUREL
---------	--	--	----------------------

PROFONDEUR 20 CM - LARGEUR 30 CM

50 cm	SU.523.1.P* 378 €	SU.523.1.F01* 404 €	SU.523.1.W01 594 €
100 cm	SU.1023.1.P* 486 €	SU.1023.1.F01* 535 €	SU.1023.1.W01 814 €
150 cm	SU.1523.2.P* 599 €	SU.1523.2.F01* 626 €	SU.1523.2.W01 1 156 €

PROFONDEUR 20 CM - LARGEUR 40 CM

50 cm	SU.524.1.P* 396 €	SU.524.1.F01* 422 €	SU.524.1.W01 621 €
100 cm	SU.1024.1.P* 624 €	SU.1024.1.F01* 685 €	SU.1024.1.W01 927 €
150 cm	SU.1524.2.P* 758 €	SU.1524.2.F01* 795 €	SU.1524.2.W01 1 458 €

PROFONDEUR 30 CM - LARGEUR 30 CM

50 cm	SU.533.1.P* 413 €	SU.533.1.F01* 440 €	SU.533.1.W01 648 €
100 cm	SU.1033.1.P* 510 €	SU.1033.1.F01* 561 €	SU.1033.1.W01 856 €
150 cm	SU.1533.2.P* 627 €	SU.1533.2.F01* 656 €	SU.1533.2.W01 1 213 €

PROFONDEUR 30 CM - LARGEUR 40 CM

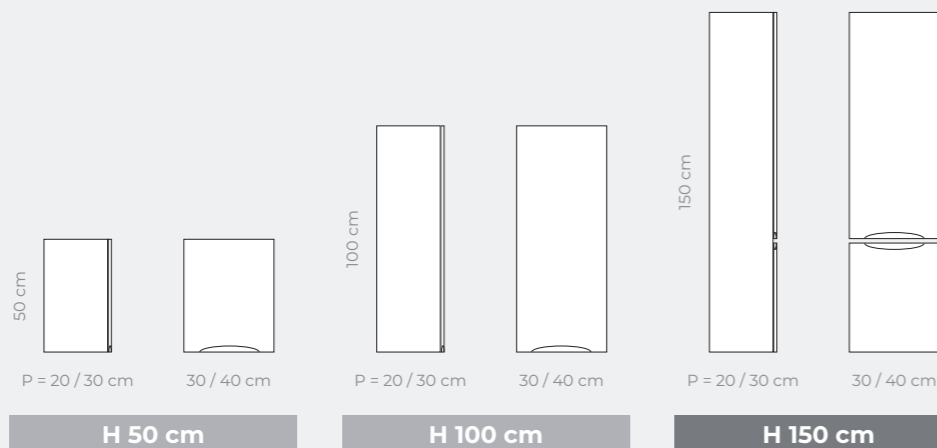
50 cm	SU.534.1.P* 430 €	SU.534.1.F01* 459 €	SU.534.1.W01 675 €
100 cm	SU.1034.1.P* 655 €	SU.1034.1.F01* 719 €	SU.1034.1.W01 973 €
150 cm	SU.1534.2.P* 796 €	SU.1534.2.F01* 834 €	SU.1534.2.W01 1 533 €

(Remplacer * par le numéro correspondant à la finition souhaitée – voir rabat de gauche)



Veillez indiquer le type d'ouvrant
(charnières à droite ou à gauche).

La prise de main sera positionnée comme sur les schémas ci-contre.



1 porte amortie,
1 étagère réglable.

1 porte amortie,
3 étagères réglables.

2 portes amorties,
1 étagère fixe.
4 étagères réglables.



série SUWA

MEUBLE WC (Hauteur : 50 cm - Profondeur : 22,5 cm - Largeur : 40,2 cm)

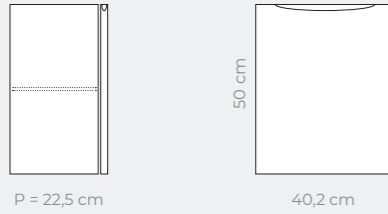
PEINTURE LAQUÉE
Brillant surcoût de 10 %

FIBRE NOIRE
Brillant surcoût de 10 %

CHÊNE MASSIF NATUREL

1 PORTE (Remplacer * par le numéro correspondant à la finition souhaitée - voir page 5 ou rabat gauche)

Meuble	SU.WC.P*	269 €	SU.WC.F01*	290 €	SU.WC.W01	383 €
--------	----------	-------	------------	-------	-----------	-------




Veillez indiquer le type d'ouvrant
(charnières à droite ou à gauche).

La prise de main sera positionnée comme sur les schémas ci-contre.

Pour découvrir l'ensemble de nos miroirs et de nos luminaires, rendez-vous à la page 274.

PLAN VASQUE POUR LAVE-MAIN EN RÉSINE



Réversible



Plan vasque 40 x 22 x H2,4 cm

Résine blanc brillant VAWC41.RESIN 112 €

Résine + couleur mat VAWC41.RESIN.P* 209 €

Sans trop-plein

La vasque en couleur est recouverte de couches de peinture bloquées par un vernis de protection, anti-rayures.




(* Rajouter, à la fin de la référence, le numéro correspondant à la finition souhaitée de laque de couleur).
Couleur sur-mesure possible, contactez-nous !

PLAN VASQUE POUR LAVE-MAIN EN CÉRAMIQUE



Réversible



Plan vasque 40 x 22 x H1,8 cm

Résine blanc brillant VAWC41.CERAM 128 €

Sans trop-plein





série

POWELL

La facilité au quotidien

Powell s'inspire de paysages ouverts
pour créer des espaces simples à vivre, sans friction.





série POWELL

Composez votre meuble en personnalisant la prise de main et la finition des façades et du caisson.
Osez le déstructuré avec plusieurs caissons en tiroir unique.

LES FINITIONS :



Retrouvez toutes les finitions disponibles sur le rabat gauche

LES COMPLÉMENTS :



Retrouvez tous les compléments disponibles sur le rabat droit

DANS CETTE SÉRIE VOUS TROUVEREZ :

Meuble sous vasque
1 tiroir - Hauteur 28 cm



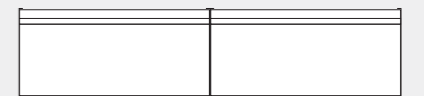
H = 28 cm
L = 50 / 60 / 70 / 80 / 90 / 100 / 120 cm
P = 35,9 / 45,9 cm

Module 30 cm
Hauteur 28 cm




H = 28 cm
L = 30 cm
P = 35,9 / 45,9 cm

Meuble sous vasque
2 tiroirs - Hauteur 28 cm




H = 28 cm
L = 100 / 120 / 140 / 160 / 180 / 200 / 240 cm
P = 35,9 / 45,9 cm

Meuble sous vasque
2 tiroirs - Hauteur 56 cm



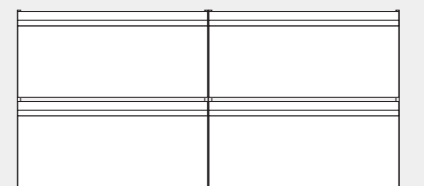
H = 56 cm
L = 50 / 60 / 70 / 80 / 90 / 100 / 120 cm
P = 35,9 / 45,9 cm

Module 30 cm
Hauteur 56 cm



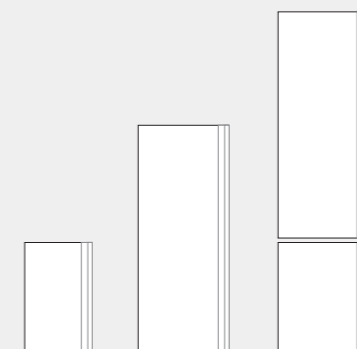
H = 56 cm
L = 30 cm
P = 35,9 / 45,9 cm

Meuble sous vasque
4 tiroirs - Hauteur 56 cm




H = 56 cm
L = 100 / 120 / 140 / 160 / 180 / 200 / 240 cm
P = 35,9 / 45,9 cm

Colonne
1 porte ou 2 portes



H = 50 / 100 / 150 cm
L = 30 / 40 cm
P = 20 / 30 cm

Meuble sous vasque
WC - 1 porte



H = 50 cm
L = 40,2 cm
P = 22,5 cm

LES OPTIONS :





série
POWELL










Choisissez le type de poignée qui vous convient :

Poignée métallique « prise de main », avec choix de la couleur.


Poignée « prise de main » intégrée, usinée directement dans la façade (disponible seulement pour les finitions LAQUE, FIBRE et CHÊNE MASSIF).



série POWELL

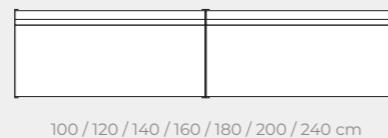
CAISSON SOUS VASQUE SEUL (Hauteur : 28 cm - Profondeur : 45,9 cm - Largeur : au choix)

LARGEUR	DÉCORS	PEINTURE LAQUÉE <i>Brillant surcoût de 10 %</i>		FIBRE NOIRE <i>Brillant surcoût de 10 %</i>		CHÊNE MASSIF NATUREL		
1 TIROIR								
50 cm	PO.21.5.M*	332 €	PO.21.5.P*	368 €	PO.21.5.F01*	418 €	PO.21.5.W01	712 €
60 cm	PO.21.6.M*	349 €	PO.21.6.P*	388 €	PO.21.6.F01*	440 €	PO.21.6.W01	750 €
70 cm	PO.21.7.M*	354 €	PO.21.7.P*	393 €	PO.21.7.F01*	447 €	PO.21.7.W01	761 €
80 cm	PO.21.8.M*	357 €	PO.21.8.P*	408 €	PO.21.8.F01*	462 €	PO.21.8.W01	783 €
90 cm	PO.21.9.M*	371 €	PO.21.9.P*	424 €	PO.21.9.F01*	482 €	PO.21.9.W01	845 €
100 cm	PO.21.10.M*	471 €	PO.21.10.P*	523 €	PO.21.10.F01*	594 €	PO.21.10.W01	1 012 €
120 cm	PO.21.12.M*	549 €	PO.21.12.P*	579 €	PO.21.12.F01*	662 €	PO.21.12.W01	1 015 €



Veillez indiquer la couleur de la poignée
d'après nos références peintures
ou si la **poignée est usinée**

2 TIROIRS (ASSEMBLER 2 CAISSONS CI-DESSUS)




*(Remplacer * par le numéro correspondant à la finition souhaitée - voir rabat de gauche)
Certaines compositions ne sont pas compatibles avec les plans vasque en céramique ou en résine
(veuillez vous reporter au tableau récapitulatif - page 260).*

*Les compositions sont, par défaut, assemblées (non démontables). Si vous le souhaitez, nous pouvons vous les livrer dissociées.
Le tiroir du haut est automatiquement équipé — ou non — d'un « U » de passage siphon, en fonction de l'équipement sélectionné.
Tarif identique pour les caissons de faible profondeur.*

TYPE	DÉCORS	Brillant surcoût de 10 % PEINTURE LAQUÉE		Brillant surcoût de 10 % FIBRE NOIRE		CHÊNE MASSIF NATUREL	
------	--------	---	--	---	--	----------------------	--

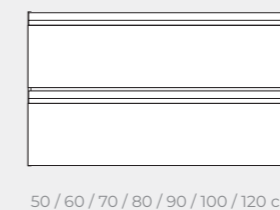
MODULE SEUL (Hauteur : 28 cm - Profondeur : 45,9 cm - Largeur : 30 cm)

1 niche	PO.NI.28.3.M*	349 €	PO.NI.28.3.P*	388 €	PO.NI.28.3.F01*	440 €	PO.NI.28.3.W01	750 €
1 tiroir	PO.21.3.M*	227 €	PO.21.3.P*	252 €	PO.21.3.F01*	286 €	PO.21.3.W01	487 €



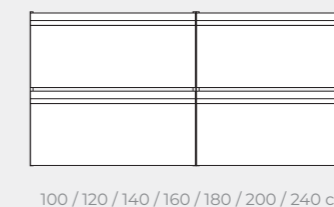
CAISSON SOUS VASQUE SEUL (Hauteur : 56 cm - Profondeur : 45,9 cm - Largeur : au choix)

LARGEUR	DÉCORS	PEINTURE LAQUÉE <i>Brillant surcoût de 10 %</i>	FIBRE NOIRE <i>Brillant surcoût de 10 %</i>	CHÊNE MASSIF NATUREL
2 TIROIRS				
50 cm	PO.22.5.M* 508 €	PO.22.5.P* 564 €	PO.22.5.F01* 645 €	PO.22.5.W01 1133 €
60 cm	PO.22.6.M* 535 €	PO.22.6.P* 594 €	PO.22.6.F01* 679 €	PO.22.6.W01 1192 €
70 cm	PO.22.7.M* 582 €	PO.22.7.P* 647 €	PO.22.7.F01* 733 €	PO.22.7.W01 1250 €
80 cm	PO.22.8.M* 596 €	PO.22.8.P* 680 €	PO.22.8.F01* 771 €	PO.22.8.W01 1308 €
90 cm	PO.22.9.M* 619 €	PO.22.9.P* 706 €	PO.22.9.F01* 804 €	PO.22.9.W01 1406 €
100 cm	PO.22.10.M* 722 €	PO.22.10.P* 801 €	PO.22.10.F01* 916 €	PO.22.10.W01 1610 €
120 cm	PO.22.12.M* 916 €	PO.22.12.P* 967 €	PO.22.12.F01* 1103 €	PO.22.12.W01 1691 €



Veillez indiquer la couleur de la poignée
d'après nos références peintures
ou si la **poignée est usinée**

4 TIROIRS (ASSEMBLER 2 CAISSONS CI-DESSUS)



*(Remplacer * par le numéro correspondant à la finition souhaitée – voir rabat de gauche)
Certaines compositions ne sont pas compatibles avec les plans vasque en céramique ou en résine
(veillez vous reporter au tableau récapitulatif - page 260).
Les compositions sont, par défaut, assemblées (non démontables). Si vous le souhaitez, nous pouvons vous les livrer dissociées.
Le tiroir du haut est automatiquement équipé – ou non – d'un « U » de passage siphon, en fonction de l'équipement sélectionné.
Tarif identique pour les caissons de faible profondeur.*

MODULE SEUL (Hauteur : 56 cm - Profondeur : 45,9 cm - Largeur : 30 cm)

TYPE	DÉCORS	Brillant surcoût de 10 %		Brillant surcoût de 10 %		CHÊNE MASSIF NATUREL
		PEINTURE LAQUÉE	FIBRE NOIRE	FIBRE NOIRE	CHÊNE MASSIF NATUREL	
2 tiroirs	PO.22.3.M* 444 €	PO.22.3.P* 497 €	PO.22.3.F01* 575 €	PO.22.3.W01 1068 €		
2 niches	PO.NI.56.3.M* 348 €	PO.NI.56.3.P* 386 €	PO.NI.56.3.F01* 441 €	PO.NI.56.3.W01 775 €		
1 porte	PO.PO.56.3.M* 343 €	PO.PO.56.3.P* 386 €	PO.PO.56.3.F01* 450 €	PO.PO.56.3.W01 849 €		



série POWELL

COLONNE

HAUTEUR	DÉCORS	PEINTURE LAQUÉE	FIBRE NOIRE	CHÊNE MASSIF NATUREL
---------	--------	-----------------	-------------	----------------------

Brillant surcoût de 10 %

Brillant surcoût de 10 %

PROFONDEUR 20 CM - LARGEUR 30 CM

50 cm	PO.523.1.M*	329 €	PO.523.1.P*	415 €	PO.523.1.F01*	444 €	PO.523.1.W01	655 €
100 cm	PO.1023.1.M*	355 €	PO.1023.1.P*	535 €	PO.1023.1.F01*	587 €	PO.1023.1.W01	895 €
150 cm	PO.1523.2.M*	492 €	PO.1523.2.P*	660 €	PO.1523.2.F01*	689 €	PO.1523.2.W01	1 272 €

PROFONDEUR 20 CM - LARGEUR 40 CM

50 cm	PO.524.1.M*	344 €	PO.524.1.P*	434 €	PO.524.1.F01*	465 €	PO.524.1.W01	684 €
100 cm	PO.1024.1.M*	453 €	PO.1024.1.P*	685 €	PO.1024.1.F01*	755 €	PO.1024.1.W01	1 020 €
150 cm	PO.1524.2.M*	617 €	PO.1524.2.P*	836 €	PO.1524.2.F01*	877 €	PO.1524.2.W01	1 605 €

PROFONDEUR 30 CM - LARGEUR 30 CM

50 cm	PO.533.1.M*	359 €	PO.533.1.P*	452 €	PO.533.1.F01*	485 €	PO.533.1.W01	714 €
100 cm	PO.1033.1.M*	372 €	PO.1033.1.P*	561 €	PO.1033.1.F01*	617 €	PO.1033.1.W01	943 €
150 cm	PO.1533.2.M*	514 €	PO.1533.2.P*	691 €	PO.1533.2.F01*	721 €	PO.1533.2.W01	1 334 €

PROFONDEUR 30 CM - LARGEUR 40 CM

50 cm	PO.534.1.M*	374 €	PO.534.1.P*	471 €	PO.534.1.F01*	505 €	PO.534.1.W01	744 €
100 cm	PO.1034.1.M*	475 €	PO.1034.1.P*	720 €	PO.1034.1.F01*	791 €	PO.1034.1.W01	1 071 €
150 cm	PO.1534.2.M*	644 €	PO.1534.2.P*	877 €	PO.1534.2.F01*	917 €	PO.1534.2.W01	1 687 €

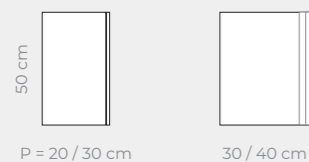
(Remplacer * par le numéro correspondant à la finition souhaitée – voir rabat de gauche)

Veillez indiquer la couleur de la poignée d'après nos références peintures ou si la poignée est usinée



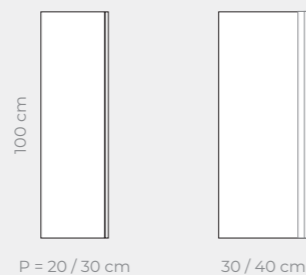
Veillez indiquer le type d'ouvrant (charnières à droite ou à gauche).

Les poignées seront positionnées comme sur les schémas ci-dessous.



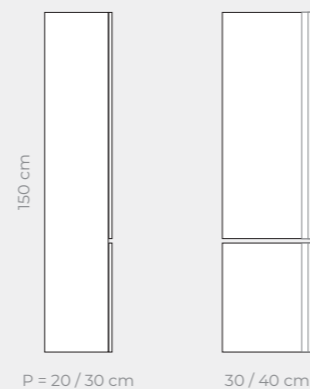
H 50 cm

1 porte amortie,
1 étagère réglable.



H 100 cm

1 porte amortie,
3 étagères réglables.



H 150 cm

2 portes amorties,
1 étagère fixe,
4 étagères réglables.



SS
STRUCTURE
DE SURFACE

Pour plus d'informations sur
les structures de surface,
Voir page 11

série POWELL

MEUBLE WC (Hauteur : 50 cm - Profondeur : 22,5 cm - Largeur : 40,2 cm)

DÉCORS

PEINTURE LAQUÉE

FIBRE NOIRE

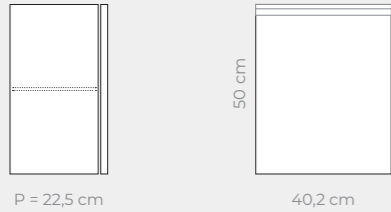
CHÊNE MASSIF NATUREL

Brillant surcoût de 10 %

Brillant surcoût de 10 %

1 PORTE (Remplacer * par le numéro correspondant à la finition souhaitée - voir page 5 ou rabat de gauche)

Meuble	PO.WC.M*	249 €	PO.WC.P*	269 €	PO.WC.F01*	290 €	PO.WC.W01	383 €
--------	----------	-------	----------	-------	------------	-------	-----------	-------



Veillez indiquer le type d'ouvrant
(charnières à droite ou à gauche).

Les poignées seront positionnées comme sur les schémas ci-contre.

Veillez indiquer la couleur de la poignée
d'après nos références peintures
ou si la **poignée est usinée**

Pour découvrir l'ensemble de nos **miroirs** et de nos **luminaires**, rendez-vous à la **page 274**.

PLAN VASQUE POUR LAVE-MAIN EN RÉSINE



Réversible



Plan vasque 40 x 22 x H2,4 cm

Résine blanc brillant VAWC41.RESIN 112 €

Résine + couleur mat VAWC41.RESIN.P* 209 €

Sans trop-plein

La vasque en couleur est recouverte de couches de peinture bloquées par un vernis de protection, anti-rayures.



(* Rajouter, à la fin de la référence, le numéro correspondant à la finition souhaitée de laque de couleur).
Couleur sur-mesure possible, contactez-nous !

PLAN VASQUE POUR LAVE-MAIN EN CÉRAMIQUE



Réversible



Plan vasque 40 x 22 x H1,8 cm

Résine blanc brillant VAWC41.CERAM 128 €

Sans trop-plein





Nouveau


LE CAP

Poignée noire mate en métal
Dimension 60 x 60 mm

Prise en main +++

Détails de la série

Pages 135



Rehaussez votre meuble en alliant design moderne et fonctionnalité exceptionnelle.



Personnalisable selon nos références de peinture (+19€ par poignée) ou en teinte sur mesure, à choisir parmi des nuanciers ou à partir de votre échantillon (coût supplémentaire à prévoir).




TANA

Poignée en métal
Longueur 320 mm
Revêtement en **chrome véritable**
par dépôt électrolytique.

Prise en main +++

Détails de la série

Pages 149



Optez pour notre poignée fine et élancée en chrome, l'essence même de l'élégance moderne.



Personnalisable selon nos références de peinture (+19€ par poignée) ou en teinte sur mesure, à choisir parmi des nuanciers ou à partir de votre échantillon (coût supplémentaire à prévoir).



BAÏKAL

Poignée noire mate en métal
Longueur 250 mm en gauche et droite
Longueur 500 mm en droite seulement

Prise en main ++

Détails de la série

Pages 163



Des poignées asymétriques et de tailles différentes qui apportent équilibre et modernité.



Personnalisable selon nos références de peinture (+19€ par poignée) ou en teinte sur mesure, à choisir parmi des nuanciers ou à partir de votre échantillon (coût supplémentaire à prévoir).

LE CARACTÈRE

des meubles avec poignées, aux lignes affirmées, pour structurer l'espace.



LOKKA

Poignée en aluminium
À fixer sur chant
Épaisseur 2 mm
Longueur 100 et 400 mm

Prise en main +++
Détails de la série Pages 177



Disponible en deux longueurs, la discrète Lokka offre un rendu dépouillé et une prise en main confortable.



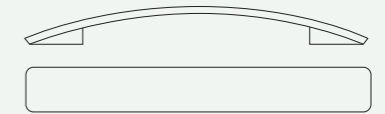
Personnalisable selon nos références de peinture (+19€ par poignée) ou en teinte sur mesure, à choisir parmi des nuanciers ou à partir de votre échantillon (coût supplémentaire à prévoir).



SHALA

Poignée en métal
Longueur 180 mm


Prise en main +++
Détails de la série Pages 219



Un modèle de poignée fin et discret tout en douceur, apporte une note simple et classique..



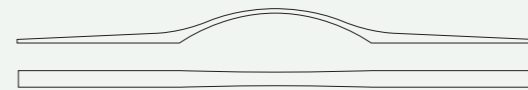
Personnalisable selon nos références de peinture (+19€ par poignée) ou en teinte sur mesure, à choisir parmi des nuanciers ou à partir de votre échantillon (coût supplémentaire à prévoir).



MALAWI

Poignée en métal
Laque finition cuivrée mat
Longueur 350 mm

Prise en main ++++
Détails de la série Pages 191



La poignée en forme d'onde ajoute une touche sophistiquée aux ambiances glamours.



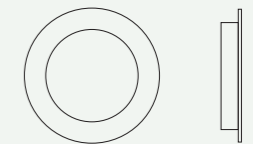
Personnalisable selon nos références de peinture (+19€ par poignée) ou en teinte sur mesure, à choisir parmi des nuanciers ou à partir de votre échantillon (coût supplémentaire à prévoir).



MOERO

Poignée blanche mate en ABS
Diamètre extérieure 90 mm
Diamètre intérieure 84 mm
Épaisseur 2 mm

Prise en main ++
Détails de la série Pages 233



Un style rétro avec ses pieds évasés et ses côtés arrondis. Des poignées blanches assorties au socle bas blanc.


Poignée non personnalisable



ABITIBI

Poignée métal brosé
Longueur 280 mm

Prise en main +++
Détails de la série Pages 205



Des façades légèrement moulurées pour un rendu néo-rétro.



Personnalisable selon nos références de peinture (+19€ par poignée) ou en teinte sur mesure, à choisir parmi des nuanciers ou à partir de votre échantillon (coût supplémentaire à prévoir).



KARIBA

Poignée métal brosé
Longueur 500 mm (pour les colonnes : 224 mm)

Prise en main ++++
Détails de la série Pages 243



Avec son format « barre » et sa très grande taille, la poignée Kariba est très actuelle et fonctionnelle.



Personnalisable selon nos références de peinture (+19€ par poignée) ou en teinte sur mesure, à choisir parmi des nuanciers ou à partir de votre échantillon (coût supplémentaire à prévoir).



série

LE CAP

La simplicité maîtrisée

Entre roche et lumière, Le Cap évoque l'Esterel dans sa dimension la plus essentielle. Un meuble généreux, sans complexes ni complexité et relevé par une poignée au ton minérale.





série **LE CAP**

Donnez du caractère à votre salle de bain grâce à cette poignée carrée au fini noir mat, combinant un design moderne et une excellente prise en main.

LES FINITIONS :



Retrouvez toutes les finitions disponibles sur le rabat gauche

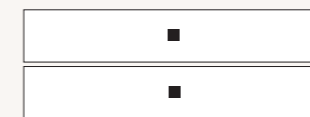
LES COMPLÉMENTS :



Retrouvez tous les compléments disponibles sur le rabat droit

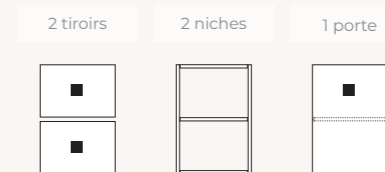
DANS CETTE SÉRIE VOUS TROUVEREZ :

Meuble sous vasque
2 tiroirs - Hauteur 50 cm



H = 50 cm
L = 50 / 60 / 70 / 80 / 90 / 100 / 120 cm
P = 35,9 / 45,9 cm

Module 30 cm
Hauteur 50 cm



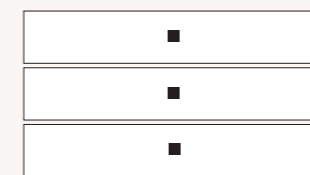
H = 50 cm
L = 30 cm
P = 35,9 / 45,9 cm

Meuble sous vasque
4 tiroirs - Hauteur 50 cm



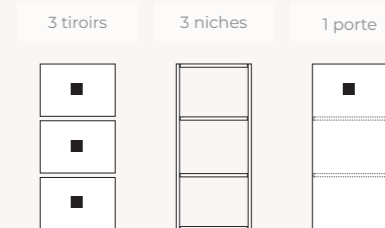
H = 50 cm
L = 100 / 120 / 140 / 160 / 180 / 200 / 240 cm
P = 35,9 / 45,9 cm

Meuble sous vasque
3 tiroirs - Hauteur 75 cm




H = 75 cm
L = 50 / 60 / 70 / 80 / 90 / 100 / 120 cm
P = 35,9 / 45,9 cm

Module 30 cm
Hauteur 75 cm



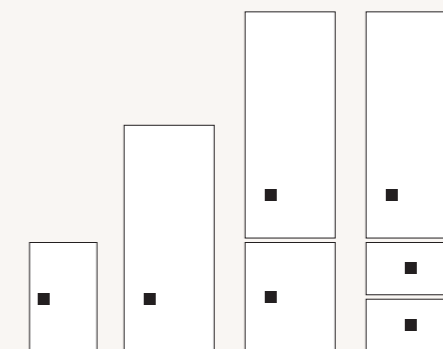
H = 75 cm
L = 30 cm
P = 35,9 / 45,9 cm

Meuble sous vasque
6 tiroirs - Hauteur 75 cm




H = 75 cm
L = 100 / 120 / 140 / 160 / 180 / 200 / 240 cm
P = 35,9 / 45,9 cm

Colonne
1 porte, 2 portes ou 1 porte 2 tiroirs



H = 50 / 100 / 150 cm
L = 30 / 40 cm
P = 20 / 30 cm

Meuble sous vasque
WC - 1 porte



H = 50 cm
L = 40,2 cm
P = 22,5 cm

LES OPTIONS :



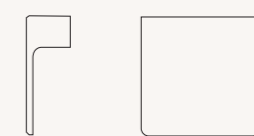


série
LE CAP



-
-
-
-
-

Poignée noire mate en métal
Dimension 60 x 60 mm



Rehaussez votre meuble en alliant design moderne et fonctionnalité exceptionnelle.

-
-

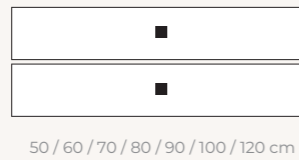
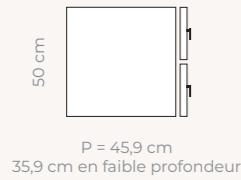
Personnalisable selon nos références de peinture (+19€ par poignée) ou en teinte sur mesure, à choisir parmi des nuanciers ou à partir de votre échantillon (coût supplémentaire à prévoir).

CAISSON SOUS VASQUE SEUL (Hauteur : 50 cm - Profondeur : 45,9 cm - Largeur : au choix)

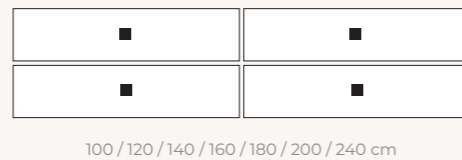
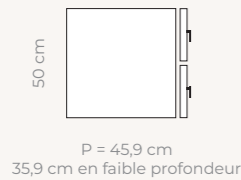
LARGEUR	DÉCORS	PEINTURE LAQUÉE <i>Brillant surcoût de 10 %</i>	FIBRE NOIRE <i>Brillant surcoût de 10 %</i>	CHÊNE MASSIF NATUREL
---------	--------	--	--	----------------------

2 TIROIRS

50 cm	LC.22.5.M*	457 €	LC.22.5.P*	510 €	LC.22.5.F01*	586 €	LC.22.5.W01	1 054 €
60 cm	LC.22.6.M*	481 €	LC.22.6.P*	536 €	LC.22.6.F01*	617 €	LC.22.6.W01	1 109 €
70 cm	LC.22.7.M*	527 €	LC.22.7.P*	588 €	LC.22.7.F01*	670 €	LC.22.7.W01	1 163 €
80 cm	LC.22.8.M*	541 €	LC.22.8.P*	620 €	LC.22.8.F01*	707 €	LC.22.8.W01	1 217 €
90 cm	LC.22.9.M*	562 €	LC.22.9.P*	645 €	LC.22.9.F01*	738 €	LC.22.9.W01	1 312 €
100 cm	LC.22.10.M*	649 €	LC.22.10.P*	724 €	LC.22.10.F01*	833 €	LC.22.10.W01	1 497 €
120 cm	LC.22.12.M*	845 €	LC.22.12.P*	893 €	LC.22.12.F01*	1 024 €	LC.22.12.W01	1 583 €




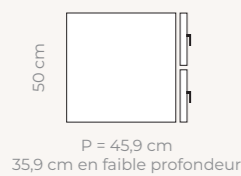
4 TIROIRS (ASSEMBLER 2 CAISSONS CI-DESSUS)



*(Remplacer * par le numéro correspondant à la finition souhaitée - voir rabat de gauche)
Certaines compositions ne sont pas compatibles avec les plans vasque en céramique ou en résine
(veuillez vous reporter au tableau récapitulatif - page 260).
Les compositions sont, par défaut, assemblées (non démontables). Si vous le souhaitez, nous pouvons vous les livrer dissociées.
Le tiroir du haut est automatiquement équipé — ou non — d'un « U » de passage siphon, en fonction de l'équipement sélectionné.
Tarif identique pour les caissons de faible profondeur.*

MODULE SEUL (Hauteur : 50 cm - Profondeur : 45,9 cm - Largeur : 30 cm)

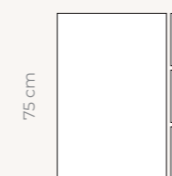
TYPE	DÉCORS	PEINTURE LAQUÉE <i>Brillant surcoût de 10 %</i>	FIBRE NOIRE <i>Brillant surcoût de 10 %</i>	CHÊNE MASSIF NATUREL				
2 tiroirs	LC.22.3.M*	312 €	LC.22.3.P*	349 €	LC.22.3.F01*	401 €	LC.22.3.W01	721 €
2 niches	LC.NI.50.3.M*	304 €	LC.NI.50.3.P*	342 €	LC.NI.50.3.F01*	405 €	LC.NI.50.3.W01	781 €
1 porte	LC.PO.50.3.M*	392 €	LC.PO.50.3.P*	437 €	LC.PO.50.3.F01*	517 €	LC.PO.50.3.W01	987 €



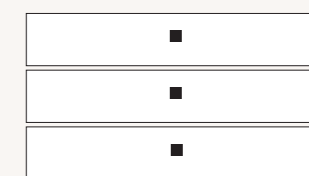


CAISSON SOUS VASQUE SEUL (Hauteur : 75 cm - Profondeur : 45,9 cm - Largeur : au choix)

LARGEUR	DÉCORS	PEINTURE LAQUÉE <i>Brillant surcoût de 10 %</i>	FIBRE NOIRE <i>Brillant surcoût de 10 %</i>	CHÈNE MASSIF NATUREL
3 TIROIRS				
50 cm	LC.23.5.M* 674 €	LC.23.5.P* 765 €	LC.23.5.F01* 873 €	LC.23.5.W01 1 582 €
60 cm	LC.23.6.M* 709 €	LC.23.6.P* 805 €	LC.23.6.F01* 919 €	LC.23.6.W01 1 665 €
70 cm	LC.23.7.M* 761 €	LC.23.7.P* 867 €	LC.23.7.F01* 990 €	LC.23.7.W01 1 746 €
80 cm	LC.23.8.M* 812 €	LC.23.8.P* 928 €	LC.23.8.F01* 1 060 €	LC.23.8.W01 1 830 €
90 cm	LC.23.9.M* 844 €	LC.23.9.P* 967 €	LC.23.9.F01* 1 106 €	LC.23.9.W01 1 969 €
100 cm	LC.23.10.M* 958 €	LC.23.10.P* 1 087 €	LC.23.10.F01* 1 240 €	LC.23.10.W01 2 248 €
120 cm	LC.23.12.M* 1 303 €	LC.23.12.P* 1 336 €	LC.23.12.F01* 1 533 €	LC.23.12.W01 2 375 €

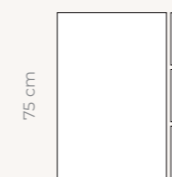


P = 45,9 cm
35,9 cm en faible profondeur




50 / 60 / 70 / 80 / 90 / 100 / 120 cm

6 TIROIRS (ASSEMBLER 2 CAISSONS CI-DESSUS)



P = 45,9 cm
35,9 cm en faible profondeur



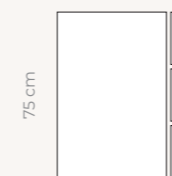
100 / 120 / 140 / 160 / 180 / 200 / 240 cm

(Remplacer * par le numéro correspondant à la finition souhaitée – voir rabat de gauche)
Certaines compositions ne sont pas compatibles avec les plans vasque en céramique ou en résine
(veuillez vous reporter au tableau récapitulatif - page 260).

Les compositions sont, par défaut, assemblées (non démontables). Si vous le souhaitez, nous pouvons vous les livrer dissociées.
Le tiroir du haut est automatiquement équipé — ou non — d'un « U » de passage siphon, en fonction de l'équipement sélectionné.
Tarif identique pour les caissons de faible profondeur.

MODULE SEUL (Hauteur : 75 cm - Profondeur : 45,9 cm - Largeur : 30 cm)

TYPE	DÉCORS	Brillant surcoût de 10 %		Brillant surcoût de 10 %		CHÈNE MASSIF NATUREL
		PEINTURE LAQUÉE	FIBRE NOIRE	FIBRE NOIRE	CHÈNE MASSIF NATUREL	
3 tiroirs	LC.23.3.M* 461 €	LC.23.3.P* 523 €	LC.23.3.F01* 597 €	LC.23.3.F01* 597 €	LC.23.3.W01 1 082 €	
3 niches	LC.NI.75.3.M* 450 €	LC.NI.75.3.P* 504 €	LC.NI.75.3.F01* 601 €	LC.NI.75.3.F01* 601 €	LC.NI.75.3.W01 1 088 €	
1 porte	LC.PO.75.3.M* 590 €	LC.PO.75.3.P* 656 €	LC.PO.75.3.F01* 778 €	LC.PO.75.3.F01* 778 €	LC.PO.75.3.W01 1 385 €	



P = 45,9 cm
35,9 cm en faible profondeur



30 cm
3 tiroirs



30 cm
3 niches
étagères fixes



30 cm
1 porte
+ 2 étagères

COLONNE

HAUTEUR	DÉCORS	PEINTURE LAQUÉE	FIBRE NOIRE	CHÊNE MASSIF NATUREL
---------	--------	-----------------	-------------	----------------------

Brillant surcoût de 10 %

Brillant surcoût de 10 %

PROFONDEUR 20 CM - LARGEUR 30 CM

50 cm	LC.523.1.M*	281 €	LC.523.1.P*	362 €	LC.523.1.F01*	388 €	LC.523.1.W01	581 €
100 cm	LC.1023.1.M*	311 €	LC.1023.1.P*	473 €	LC.1023.1.F01*	521 €	LC.1023.1.W01	571 €
150 cm	LC.1523.2.M*	681 €	LC.1523.2.P*	859 €	LC.1523.2.F01*	1 359 €	LC.1523.2.W01	1 129 €

PROFONDEUR 20 CM - LARGEUR 40 CM

50 cm	LC.524.1.M*	294 €	LC.524.1.P*	378 €	LC.524.1.F01*	406 €	LC.524.1.W01	607 €
100 cm	LC.1024.1.M*	399 €	LC.1024.1.P*	609 €	LC.1024.1.F01*	671 €	LC.1024.1.W01	671 €
150 cm	LC.1524.2.M*	871 €	LC.1524.2.P*	1 101 €	LC.1524.2.F01*	1 701 €	LC.1524.2.W01	1 432 €

PROFONDEUR 30 CM - LARGEUR 30 CM

50 cm	LC.533.1.M*	307 €	LC.533.1.P*	395 €	LC.533.1.F01*	424 €	LC.533.1.W01	634 €
100 cm	LC.1033.1.M*	325 €	LC.1033.1.P*	497 €	LC.1033.1.F01*	547 €	LC.1033.1.W01	420 €
150 cm	LC.1533.2.M*	572 €	LC.1533.2.P*	598 €	LC.1533.2.F01*	800 €	LC.1533.2.W01	1 187 €
150 cm	LC.1533.12.M*	440 €	LC.1533.12.P*	599 €	LC.1533.12.F01*	629 €	LC.1533.12.W01	843 €

PROFONDEUR 30 CM - LARGEUR 40 CM

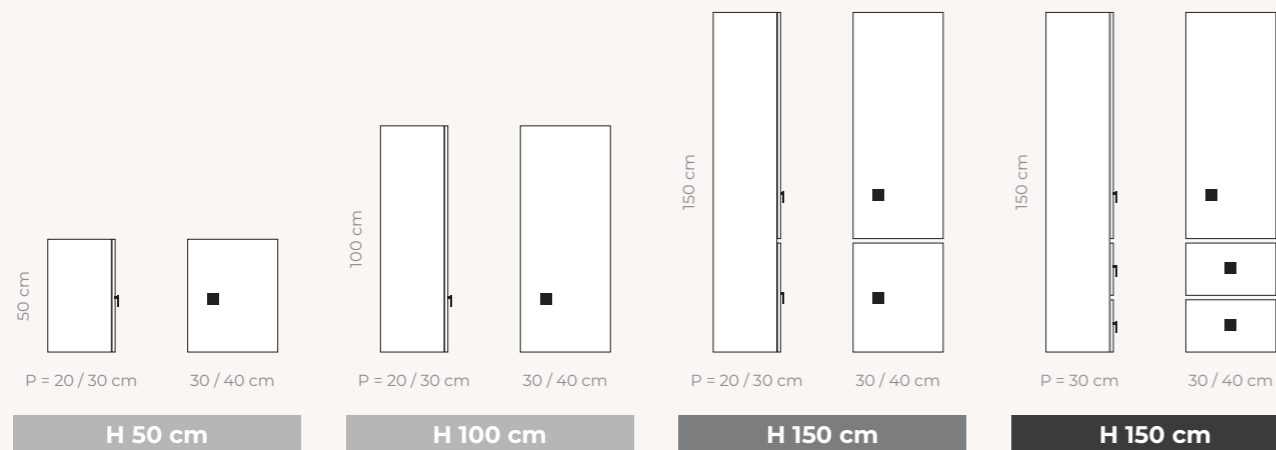
50 cm	LC.534.1.M*	320 €	LC.534.1.P*	411 €	LC.534.1.F01*	441 €	LC.534.1.W01	660 €
100 cm	LC.1034.1.M*	419 €	LC.1034.1.P*	642 €	LC.1034.1.F01*	706 €	LC.1034.1.W01	534 €
150 cm	LC.1534.2.M*	731 €	LC.1534.2.P*	769 €	LC.1534.2.F01*	914 €	LC.1534.2.W01	1 506 €
150 cm	LC.1534.12.M*	560 €	LC.1534.12.P*	769 €	LC.1534.12.F01*	807 €	LC.1534.12.W01	961 €

(Remplacer * par le numéro correspondant à la finition souhaitée – voir rabat de gauche)



Veillez indiquer le type d'ouvrant
(charnières à droite ou à gauche).

Les poignées seront positionnées comme sur les schémas ci-dessous.



série LE CAP

MEUBLE WC (Hauteur : 50 cm - Profondeur : 22,5 cm - Largeur : 40,2 cm)

DÉCORS

PEINTURE LAQUÉE

FIBRE NOIRE

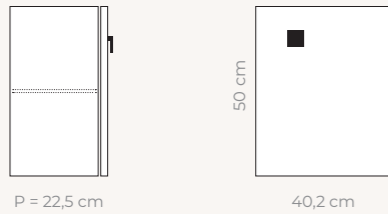
CHÈNE MASSIF NATUREL

Brillant surcoût de 10 %

Brillant surcoût de 10 %

1 PORTE (Remplacer * par le numéro correspondant à la finition souhaitée - voir page 5 ou rabat de gauche)

Meuble	LC.WC.M*	223 €	LC.WC.P*	241 €	LC.WC.F01*	261 €	LC.WC.W01	348 €
--------	----------	-------	----------	-------	------------	-------	-----------	-------



Veillez indiquer le type d'ouvrant
(charnières à droite ou à gauche).

Les poignées seront positionnées comme sur les schémas ci-contre.

Pour découvrir l'ensemble de nos **miroirs** et de nos **luminaires**, rendez-vous à la **page 274**.

PLAN VASQUE POUR LAVE-MAIN EN RÉSINE



Réversible



Plan vasque 40 x 22 x H2,4 cm

Résine blanc brillant VAWC41.RESIN 112 €

Résine + couleur mat VAWC41.RESIN.P* 209 €

Sans trop-plein

La vasque en couleur est recouverte de couches de peinture bloquées par un vernis de protection, anti-rayures.



(* Rajouter, à la fin de la référence, le numéro correspondant à la finition souhaitée de laque de couleur).
Couleur sur-mesure possible, contactez-nous !

PLAN VASQUE POUR LAVE-MAIN EN CÉRAMIQUE



Réversible



Plan vasque 40 x 22 x H1,8 cm

Résine blanc brillant VAWC41.CERAM 128 €

Sans trop-plein





série

TANA

Le plus accessible

Pensée pour répondre à tous types de projets,
la gamme Tana s'inscrit dans la durée : faire du beau
et du pratique qui dure longtemps.





série TANA

TANA met à l'honneur la délicatesse du chrome avec une poignée fine et élancée en acier.

Les lignes sont sobres et lumineuses, faciles à marier avec des façades claires ou légèrement contrastées.

Une série idéale pour apporter une touche de raffinement discret à la salle de bain.

LES FINITIONS :



Retrouvez toutes les finitions disponibles sur le rabat gauche

LES COMPLÉMENTS :



Retrouvez tous les compléments disponibles sur le rabat droit

DANS CETTE SÉRIE VOUS TROUVEREZ :

Meuble sous vasque
2 tiroirs - Hauteur 50 cm



H = 50 cm
L = 50 / 60 / 70 / 80 / 90 / 100 / 120 cm
P = 35,9 / 45,9 cm

Module 30 cm
Hauteur 50 cm



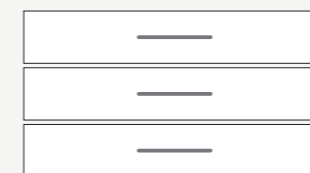
H = 50 cm
L = 30 cm
P = 35,9 / 45,9 cm

Meuble sous vasque
4 tiroirs - Hauteur 50 cm



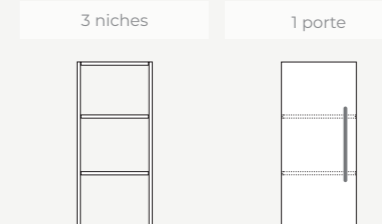
H = 50 cm
L = 100 / 120 / 140 / 160 / 180 / 200 / 240 cm
P = 35,9 / 45,9 cm

Meuble sous vasque
3 tiroirs - Hauteur 75 cm



H = 75 cm
L = 50 / 60 / 70 / 80 / 90 / 100 / 120 cm
P = 35,9 / 45,9 cm

Module 30 cm
Hauteur 75 cm



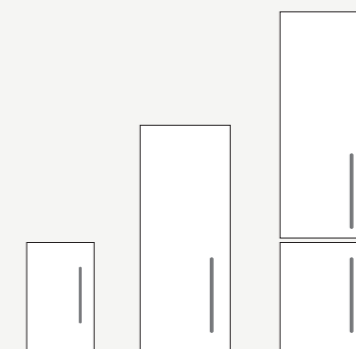
H = 75 cm
L = 30 cm
P = 35,9 / 45,9 cm

Meuble sous vasque
6 tiroirs - Hauteur 75 cm




H = 75 cm
L = 100 / 120 / 140 / 160 / 180 / 200 / 240 cm
P = 35,9 / 45,9 cm

Colonne
1 porte ou 2 portes



H = 50 / 100 / 150 cm
L = 30 / 40 cm
P = 20 / 30 cm

Meuble sous vasque
WC - 1 porte




H = 50 cm
L = 40,2 cm
P = 22,5 cm

LES OPTIONS :






série
TANA



Poignée en métal
Longueur 320 mm
Revêtement en **chrome véritable**
par dépôt électrolytique.



Optez pour notre poignée fine et élancée en chrome, l'essence même de l'élégance moderne.



Personnalisable selon nos références de peinture (+19€ par poignée) ou en teinte sur mesure, à choisir parmi des nuanciers ou à partir de votre échantillon (coût supplémentaire à prévoir).

CAISSON SOUS VASQUE SEUL (Hauteur : 50 cm - Profondeur : 45,9 cm - Largeur : au choix)

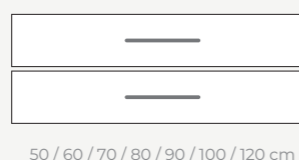
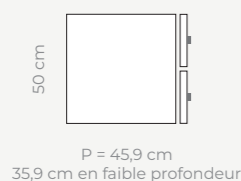
LARGEUR	DÉCORS	PEINTURE LAQUÉE	FIBRE NOIRE	CHÊNE MASSIF NATUREL
---------	--------	-----------------	-------------	----------------------

Brillant surcoût de 10 %

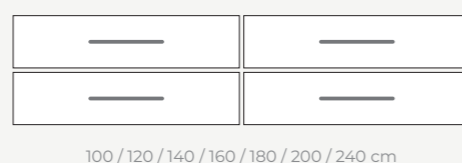
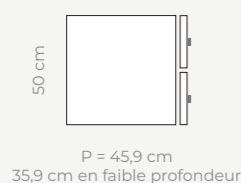
Brillant surcoût de 10 %

2 TIROIRS

50 cm	TAN.22.5.M*	473 €	TAN.22.5.P*	527 €	TAN.22.5.F01*	603 €	TAN.22.5.W01	1 070 €
60 cm	TAN.22.6.M*	498 €	TAN.22.6.P*	554 €	TAN.22.6.F01*	635 €	TAN.22.6.W01	1 126 €
70 cm	TAN.22.7.M*	545 €	TAN.22.7.P*	606 €	TAN.22.7.F01*	688 €	TAN.22.7.W01	1 180 €
80 cm	TAN.22.8.M*	559 €	TAN.22.8.P*	637 €	TAN.22.8.F01*	724 €	TAN.22.8.W01	1 234 €
90 cm	TAN.22.9.M*	579 €	TAN.22.9.P*	662 €	TAN.22.9.F01*	756 €	TAN.22.9.W01	1 329 €
100 cm	TAN.22.10.M*	673 €	TAN.22.10.P*	748 €	TAN.22.10.F01*	857 €	TAN.22.10.W01	1 521 €
120 cm	TAN.22.12.M*	863 €	TAN.22.12.P*	909 €	TAN.22.12.F01*	1 041 €	TAN.22.12.W01	1 601 €



4 TIROIRS (ASSEMBLER 2 CAISSONS CI-DESSUS)



(Remplacer * par le numéro correspondant à la finition souhaitée – voir rabat de gauche)
Certaines compositions ne sont pas compatibles avec les plans vasque en céramique ou en résine
(veuillez vous reporter au tableau récapitulatif - page 260).

Les compositions sont, par défaut, assemblées (non démontables). Si vous le souhaitez, nous pouvons vous les livrer dissociées.
Le tiroir du haut est automatiquement équipé — ou non — d'un « U » de passage siphon, en fonction de l'équipement sélectionné.
Tarif identique pour les caissons de faible profondeur.

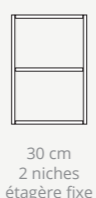
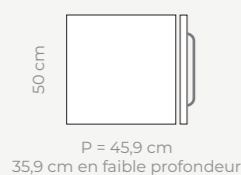
MODULE SEUL (Hauteur : 50 cm - Profondeur : 45,9 cm - Largeur : 30 cm)

TYPE	DÉCORS	PEINTURE LAQUÉE	FIBRE NOIRE	CHÊNE MASSIF NATUREL
------	--------	-----------------	-------------	----------------------

Brillant surcoût de 10 %

Brillant surcoût de 10 %

2 niches	TAN.NI.50.3.M*	324 €	TAN.NI.50.3.P*	360 €	TAN.NI.50.3.F01*	413 €	TAN.NI.50.3.W01	732 €
1 porte	TAN.PO.50.3.M*	314 €	TAN.PO.50.3.P*	351 €	TAN.PO.50.3.F01*	415 €	TAN.PO.50.3.W01	791 €






CAISSON SOUS VASQUE SEUL (Hauteur : 75 cm - Profondeur : 45,9 cm - Largeur : au choix)

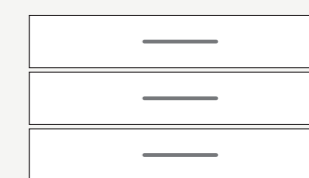
LARGEUR	DÉCORS	PEINTURE LAQUÉE <i>Brillant surcoût de 10 %</i>	FIBRE NOIRE <i>Brillant surcoût de 10 %</i>	CHÊNE MASSIF NATUREL
---------	--------	--	--	----------------------

3 TIROIRS

50 cm	TAN.23.5.M*	699 €	TAN.23.5.P*	789 €	TAN.23.5.F01*	898 €	TAN.23.5.W01	1 607 €
60 cm	TAN.23.6.M*	736 €	TAN.23.6.P*	831 €	TAN.23.6.F01*	945 €	TAN.23.6.W01	1 691 €
70 cm	TAN.23.7.M*	788 €	TAN.23.7.P*	894 €	TAN.23.7.F01*	1 016 €	TAN.23.7.W01	1 772 €
80 cm	TAN.23.8.M*	838 €	TAN.23.8.P*	954 €	TAN.23.8.F01*	1 087 €	TAN.23.8.W01	1 854 €
90 cm	TAN.23.9.M*	870 €	TAN.23.9.P*	992 €	TAN.23.9.F01*	1 131 €	TAN.23.9.W01	1 994 €
100 cm	TAN.23.10.M*	994 €	TAN.23.10.P*	1 122 €	TAN.23.10.F01*	1 276 €	TAN.23.10.W01	2 283 €
120 cm	TAN.23.12.M*	1 328 €	TAN.23.12.P*	1 362 €	TAN.23.12.F01*	1 560 €	TAN.23.12.W01	2 401 €




P = 45,9 cm
35,9 cm en faible profondeur

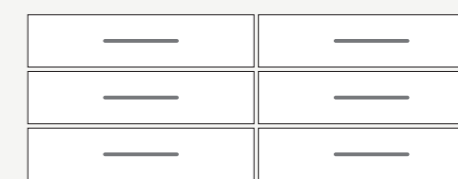


50 / 60 / 70 / 80 / 90 / 100 / 120 cm

6 TIROIRS (ASSEMBLER 2 CAISSONS CI-DESSUS)



P = 45,9 cm
35,9 cm en faible profondeur



100 / 120 / 140 / 160 / 180 / 200 / 240 cm

(Remplacer * par le numéro correspondant à la finition souhaitée – voir rabat de gauche)
Certaines compositions ne sont pas compatibles avec les plans vasque en céramique ou en résine
(veuillez vous reporter au tableau récapitulatif - page 260).

Les compositions sont, par défaut, assemblées (non démontables). Si vous le souhaitez, nous pouvons vous les livrer dissociées.
Le tiroir du haut est automatiquement équipé – ou non – d'un « U » de passage siphon, en fonction de l'équipement sélectionné.
Tarif identique pour les caissons de faible profondeur.

MODULE SEUL (Hauteur : 75 cm - Profondeur : 45,9 cm - Largeur : 30 cm)

TYPE	DÉCORS	Brillant surcoût de 10 %		CHÊNE MASSIF NATUREL				
		PEINTURE LAQUÉE	FIBRE NOIRE					
3 niches	TAN.NI.75.3.M*	478 €	TAN.NI.75.3.P*	540 €	TAN.NI.75.3.F01*	614 €	TAN.NI.75.3.W01	1 099 €
1 porte	TAN.PO.75.3.M*	460 €	TAN.PO.75.3.P*	513 €	TAN.PO.75.3.F01*	611 €	TAN.PO.75.3.W01	1 095 €



P = 45,9 cm
35,9 cm en faible profondeur



30 cm
3 niches
étagères fixes



30 cm
1 porte
+ 2 étagères

série TANA

COLONNE

HAUTEUR	DÉCORS	PEINTURE LAQUÉE	FIBRE NOIRE	CHÊNE MASSIF NATUREL
---------	--------	-----------------	-------------	----------------------

Brillant surcoût de 10 %

Brillant surcoût de 10 %

PROFONDEUR 20 CM - LARGEUR 30 CM

50 cm	TAN.523.1.M*	293 €	TAN.523.1.P*	373 €	TAN.523.1.F01*	399 €	TAN.523.1.W01	590 €
100 cm	TAN.1023.1.M*	318 €	TAN.1023.1.P*	482 €	TAN.1023.1.F01*	529 €	TAN.1023.1.W01	809 €
150 cm	TAN.1523.2.M*	438 €	TAN.1523.2.P*	590 €	TAN.1523.2.F01*	616 €	TAN.1523.2.W01	1 145 €

PROFONDEUR 20 CM - LARGEUR 40 CM

50 cm	TAN.524.1.M*	306 €	TAN.524.1.P*	390 €	TAN.524.1.F01*	417 €	TAN.524.1.W01	616 €
100 cm	TAN.1024.1.M*	407 €	TAN.1024.1.P*	619 €	TAN.1024.1.F01*	681 €	TAN.1024.1.W01	921 €
150 cm	TAN.1524.2.M*	550 €	TAN.1524.2.P*	749 €	TAN.1524.2.F01*	787 €	TAN.1524.2.W01	1 449 €

PROFONDEUR 30 CM - LARGEUR 30 CM

50 cm	TAN.533.1.M*	320 €	TAN.533.1.P*	407 €	TAN.533.1.F01*	436 €	TAN.533.1.W01	643 €
100 cm	TAN.1033.1.M*	335 €	TAN.1033.1.P*	505 €	TAN.1033.1.F01*	557 €	TAN.1033.1.W01	851 €
150 cm	TAN.1533.2.M*	456 €	TAN.1533.2.P*	617 €	TAN.1533.2.F01*	646 €	TAN.1533.2.W01	1 204 €

PROFONDEUR 30 CM - LARGEUR 40 CM

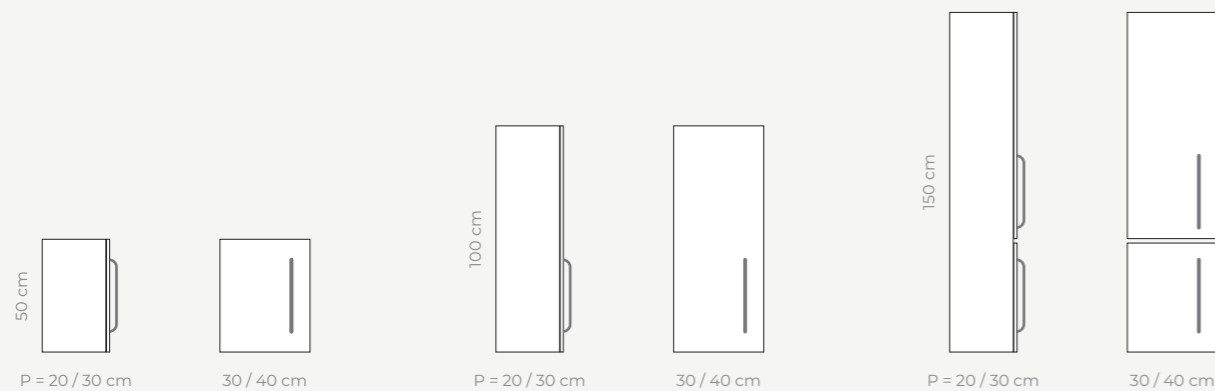
50 cm	TAN.534.1.M*	333 €	TAN.534.1.P*	424 €	TAN.534.1.F01*	454 €	TAN.534.1.W01	670 €
100 cm	TAN.1034.1.M*	427 €	TAN.1034.1.P*	650 €	TAN.1034.1.F01*	715 €	TAN.1034.1.W01	969 €
150 cm	TAN.1534.2.M*	577 €	TAN.1534.2.P*	786 €	TAN.1534.2.F01*	824 €	TAN.1534.2.W01	1 523 €

(Remplacer * par le numéro correspondant à la finition souhaitée – voir rabat de gauche)



Veillez indiquer le type d'ouvrant
(charnières à droite ou à gauche).

Les poignées seront positionnées comme sur les schémas ci-dessous.



H 50 cm

1 porte amortie,
1 étagère réglable.

H 100 cm

1 porte amortie,
3 étagères réglables.

H 150 cm

2 portes amorties,
1 étagère fixe.
4 étagères réglables.



série TANA

MEUBLE WC (Hauteur : 50 cm - Profondeur : 22,5 cm - Largeur : 40,2 cm)

DÉCORS

PEINTURE LAQUÉE

FIBRE NOIRE

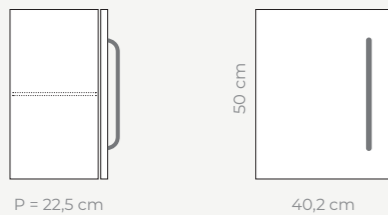
CHÊNE MASSIF NATUREL

Brillant surcoût de 10 %

Brillant surcoût de 10 %

1 PORTE (Remplacer * par le numéro correspondant à la finition souhaitée - voir page 5 ou rabat de gauche)

Meuble	TAN.WC.M*	229 €	TAN.WC.P*	247 €	TAN.WC.F01*	266 €	TAN.WC.W01	355 €
--------	-----------	-------	-----------	-------	-------------	-------	------------	-------



Veillez indiquer le type d'ouvrant
(charnières à droite ou à gauche).

Les poignées seront positionnées comme sur les schémas ci-contre.

Pour découvrir l'ensemble de nos **miroirs** et de nos **luminaires**, rendez-vous à la **page 274**.

PLAN VASQUE POUR LAVE-MAIN EN RÉSINE



Réversible



Plan vasque 40 x 22 x H2,4 cm

Résine blanc brillant VAWC41.RESIN 112 €

Résine + couleur mat VAWC41.RESIN.P* 209 €

Sans trop-plein

La vasque en couleur est recouverte de couches de peinture bloquées par un vernis de protection, anti-rayures.



(* Rajouter, à la fin de la référence, le numéro correspondant à la finition souhaitée de laque de couleur).
Couleur sur-mesure possible, contactez-nous !

PLAN VASQUE POUR LAVE-MAIN EN CÉRAMIQUE



Réversible



Plan vasque 40 x 22 x H1,8 cm

Résine blanc brillant VAWC41.CERAM 128 €

Sans trop-plein





série

BAÏKAL

La présence marquante

Baïkal impose une présence forte,
comme le lac dont il porte le nom.
Pour ceux qui veulent un vrai point d'ancrage.



série BAÏKAL

Avec ses poignées asymétriques de tailles différentes, BAÏKAL joue l'équilibre entre fantaisie et sobriété. Les façades restent simples, mais le dessin des poignées dynamise le meuble. Une série idéale pour apporter du caractère sans casser l'harmonie de la salle de bain.

LES FINITIONS :



Retrouvez toutes les finitions disponibles sur le rabat gauche

LES COMPLÉMENTS :



Retrouvez tous les compléments disponibles sur le rabat droit

DANS CETTE SÉRIE VOUS TROUVEREZ :


Meuble sous vasque 2 tiroirs - Hauteur 50 cm



H = 50 cm
L = 50 / 60 / 70 / 80 / 90 / 100 / 120 cm
P = 35,9 / 45,9 cm

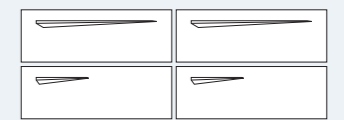
Module 30 cm Hauteur 50 cm

2 tiroirs 2 niches 1 porte



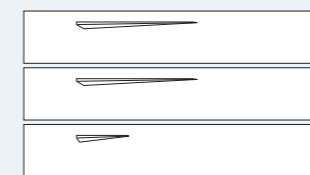
H = 50 cm H = 50 cm H = 50 cm
L = 30 cm L = 30 cm L = 30 cm
P = 35,9 / 45,9 cm P = 35,9 / 45,9 cm P = 35,9 / 45,9 cm

Meuble sous vasque 4 tiroirs - Hauteur 50 cm



H = 50 cm
L = 100 / 120 / 140 / 160 / 180 / 200 / 240 cm
P = 35,9 / 45,9 cm

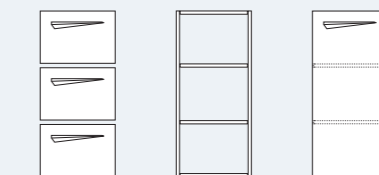
Meuble sous vasque 3 tiroirs - Hauteur 75 cm



H = 75 cm
L = 50 / 60 / 70 / 80 / 90 / 100 / 120 cm
P = 35,9 / 45,9 cm

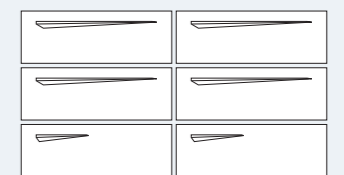
Module 30 cm Hauteur 75 cm

3 tiroirs 3 niches 1 porte



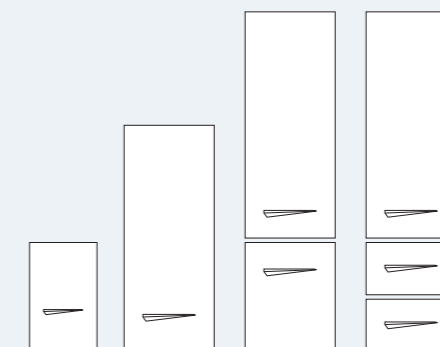
H = 75 cm H = 75 cm H = 75 cm
L = 30 cm L = 30 cm L = 30 cm
P = 35,9 / 45,9 cm P = 35,9 / 45,9 cm P = 35,9 / 45,9 cm

Meuble sous vasque 6 tiroirs - Hauteur 75 cm



H = 75 cm
L = 100 / 120 / 140 / 160 / 180 / 200 / 240 cm
P = 35,9 / 45,9 cm

Colonne 1 porte, 2 portes ou 1 porte 2 tiroirs



H = 50 / 100 / 150 cm
L = 30 / 40 cm
P = 20 / 30 cm

Meuble sous vasque WC - 1 porte



H = 50 cm
L = 40,2 cm
P = 22,5 cm

LES OPTIONS :

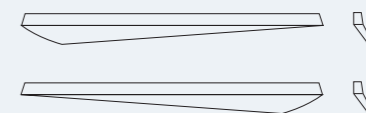




série
BAÏKAL



Poignée noire mate en métal
Longueur 250 mm en gauche
et droite
Longueur 500 mm en droite
seulement



Des poignées asymétriques et de tailles différentes qui apportent équilibre et modernité.



Personnalisable selon nos références de peinture (+19€ par poignée) ou en teinte sur mesure, à choisir parmi des nuanciers ou à partir de votre échantillon (coût supplémentaire à prévoir).

CAISSON SOUS VASQUE SEUL (Hauteur : 50 cm - Profondeur : 45,9 cm - Largeur : au choix)


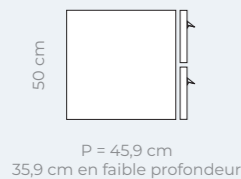
LARGEUR	DÉCORS	PEINTURE LAQUÉE	FIBRE NOIRE	CHÊNE MASSIF NATUREL
---------	--------	-----------------	-------------	----------------------

Brillant surcoût de 10 %

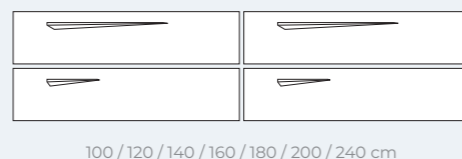
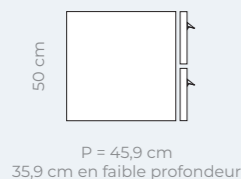
Brillant surcoût de 10 %

2 TIROIRS

50 cm	BA.22.5.M*	476 €	BA.22.5.P*	529 €	BA.22.5.F01*	605 €	BA.22.5.W01	1 072 €
60 cm	BA.22.6.M*	501 €	BA.22.6.P*	557 €	BA.22.6.F01*	637 €	BA.22.6.W01	1 129 €
70 cm	BA.22.7.M*	547 €	BA.22.7.P*	608 €	BA.22.7.F01*	690 €	BA.22.7.W01	1 183 €
80 cm	BA.22.8.M*	561 €	BA.22.8.P*	641 €	BA.22.8.F01*	726 €	BA.22.8.W01	1 238 €
90 cm	BA.22.9.M*	582 €	BA.22.9.P*	664 €	BA.22.9.F01*	758 €	BA.22.9.W01	1 332 €
100 cm	BA.22.10.M*	676 €	BA.22.10.P*	751 €	BA.22.10.F01*	860 €	BA.22.10.W01	1 524 €
120 cm	BA.22.12.M*	865 €	BA.22.12.P*	912 €	BA.22.12.F01*	1 043 €	BA.22.12.W01	1 603 €




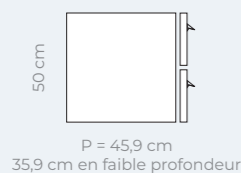
4 TIROIRS (ASSEMBLER 2 CAISSONS CI-DESSUS)



(Remplacer * par le numéro correspondant à la finition souhaitée – voir rabat de gauche)
Certaines compositions ne sont pas compatibles avec les plans vasque en céramique ou en résine (veuillez vous reporter au tableau récapitulatif - page 260).
Les compositions sont, par défaut, assemblées (non démontables). Si vous le souhaitez, nous pouvons vous les livrer dissociées.
Le tiroir du haut est automatiquement équipé — ou non — d'un « U » de passage siphon, en fonction de l'équipement sélectionné.
Tarif identique pour les caissons de faible profondeur.

MODULE SEUL (Hauteur : 50 cm - Profondeur : 45,9 cm - Largeur : 30 cm)


TYPE	DÉCORS	PEINTURE LAQUÉE	FIBRE NOIRE	CHÊNE MASSIF NATUREL				
2 tiroirs	BA.22.3.M*	412 €	BA.22.3.P*	458 €	BA.22.3.F01*	538 €	BA.22.3.W01	1 007 €
2 niches	BA.NI.50.3.M*	325 €	BA.NI.50.3.P*	362 €	BA.NI.50.3.F01*	414 €	BA.NI.50.3.W01	734 €
1 porte	BA.PO.50.3.M*	315 €	BA.PO.50.3.P*	352 €	BA.PO.50.3.F01*	416 €	BA.PO.50.3.W01	792 €






CAISSON SOUS VASQUE SEUL (Hauteur : 75 cm - Profondeur : 45,9 cm - Largeur : au choix)

LARGEUR	DÉCORS	PEINTURE LAQUÉE <i>Brillant surcoût de 10 %</i>	FIBRE NOIRE <i>Brillant surcoût de 10 %</i>	CHÈNE MASSIF NATUREL
3 TIROIRS				
50 cm	BA.23.5.M* 702 €	BA.23.5.P* 794 €	BA.23.5.F01* 902 €	BA.23.5.W01 1 610 €
60 cm	BA.23.6.M* 739 €	BA.23.6.P* 836 €	BA.23.6.F01* 949 €	BA.23.6.W01 1 695 €
70 cm	BA.23.7.M* 791 €	BA.23.7.P* 897 €	BA.23.7.F01* 1 020 €	BA.23.7.W01 1 776 €
80 cm	BA.23.8.M* 842 €	BA.23.8.P* 958 €	BA.23.8.F01* 1 090 €	BA.23.8.W01 1 859 €
90 cm	BA.23.9.M* 873 €	BA.23.9.P* 997 €	BA.23.9.F01* 1 134 €	BA.23.9.W01 1 999 €
100 cm	BA.23.10.M* 998 €	BA.23.10.P* 1 128 €	BA.23.10.F01* 1 282 €	BA.23.10.W01 2 288 €
120 cm	BA.23.12.M* 1 332 €	BA.23.12.P* 1 365 €	BA.23.12.F01* 1 563 €	BA.23.12.W01 2 404 €




P = 45,9 cm
35,9 cm en faible profondeur

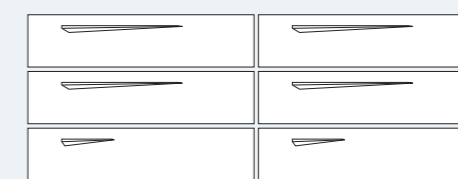


50 / 60 / 70 / 80 / 90 / 100 / 120 cm

6 TIROIRS (ASSEMBLER 2 CAISSONS CI-DESSUS)



P = 45,9 cm
35,9 cm en faible profondeur



100 / 120 / 140 / 160 / 180 / 200 / 240 cm

(Remplacer * par le numéro correspondant à la finition souhaitée – voir rabat de gauche)
Certaines compositions ne sont pas compatibles avec les plans vasque en céramique ou en résine (veuillez vous reporter au tableau récapitulatif - page 260).
Les compositions sont, par défaut, assemblées (non démontables). Si vous le souhaitez, nous pouvons vous les livrer dissociées.
Le tiroir du haut est automatiquement équipé — ou non — d'un « U » de passage siphon, en fonction de l'équipement sélectionné.
Tarif identique pour les caissons de faible profondeur.

MODULE SEUL (Hauteur : 75 cm - Profondeur : 45,9 cm - Largeur : 30 cm)

TYPE	DÉCORS	PEINTURE LAQUÉE <i>Brillant surcoût de 10 %</i>	FIBRE NOIRE <i>Brillant surcoût de 10 %</i>	CHÈNE MASSIF NATUREL
3 tiroirs	BA.23.3.M* 620 €	BA.23.3.P* 685 €	BA.23.3.F01* 807 €	BA.23.3.W01 1 414 €
3 niches	BA.NI.75.3.M* 481 €	BA.NI.75.3.P* 543 €	BA.NI.75.3.F01* 617 €	BA.NI.75.3.W01 1 101 €
1 porte	BA.PO.75.3.M* 461 €	BA.PO.75.3.P* 515 €	BA.PO.75.3.F01* 612 €	BA.PO.75.3.W01 1 096 €




P = 45,9 cm
35,9 cm en faible profondeur



30 cm
3 tiroirs



30 cm
3 niches
étagères fixes



30 cm
1 porte
+ 2 étagères

COLONNE

HAUTEUR	DÉCORS	PEINTURE LAQUÉE	FIBRE NOIRE	CHÊNE MASSIF NATUREL
---------	--------	-----------------	-------------	----------------------

Brillant surcoût de 10 %

Brillant surcoût de 10 %

PROFONDEUR 20 CM - LARGEUR 30 CM

50 cm	BA.523.1.M*	294 €	BA.523.1.P*	374 €	BA.523.1.F01*	400 €	BA.523.1.W01	591 €
100 cm	BA.1023.1.M*	319 €	BA.1023.1.P*	483 €	BA.1023.1.F01*	531 €	BA.1023.1.W01	811 €
150 cm	BA.1523.2.M*	601 €	BA.1523.2.P*	711 €	BA.1523.2.F01*	888 €	BA.1523.2.W01	1 387 €

PROFONDEUR 20 CM - LARGEUR 40 CM

50 cm	BA.524.1.M*	308 €	BA.524.1.P*	391 €	BA.524.1.F01*	419 €	BA.524.1.W01	618 €
100 cm	BA.1024.1.M*	408 €	BA.1024.1.P*	620 €	BA.1024.1.F01*	682 €	BA.1024.1.W01	922 €
150 cm	BA.1524.2.M*	460 €	BA.1524.2.P*	620 €	BA.1524.2.F01*	648 €	BA.1524.2.W01	1 206 €

PROFONDEUR 30 CM - LARGEUR 30 CM

50 cm	BA.533.1.M*	321 €	BA.533.1.P*	408 €	BA.533.1.F01*	437 €	BA.533.1.W01	644 €
100 cm	BA.1033.1.M*	336 €	BA.1033.1.P*	506 €	BA.1033.1.F01*	558 €	BA.1033.1.W01	852 €
150 cm	BA.1533.2.M*	701 €	BA.1533.2.P*	900 €	BA.1533.2.F01*	1 130 €	BA.1533.2.W01	1 731 €
150 cm	BA.1533.12.M*	440 €	BA.1533.12.P*	592 €	BA.1533.12.F01*	618 €	BA.1533.12.W01	1 147 €

PROFONDEUR 30 CM - LARGEUR 40 CM

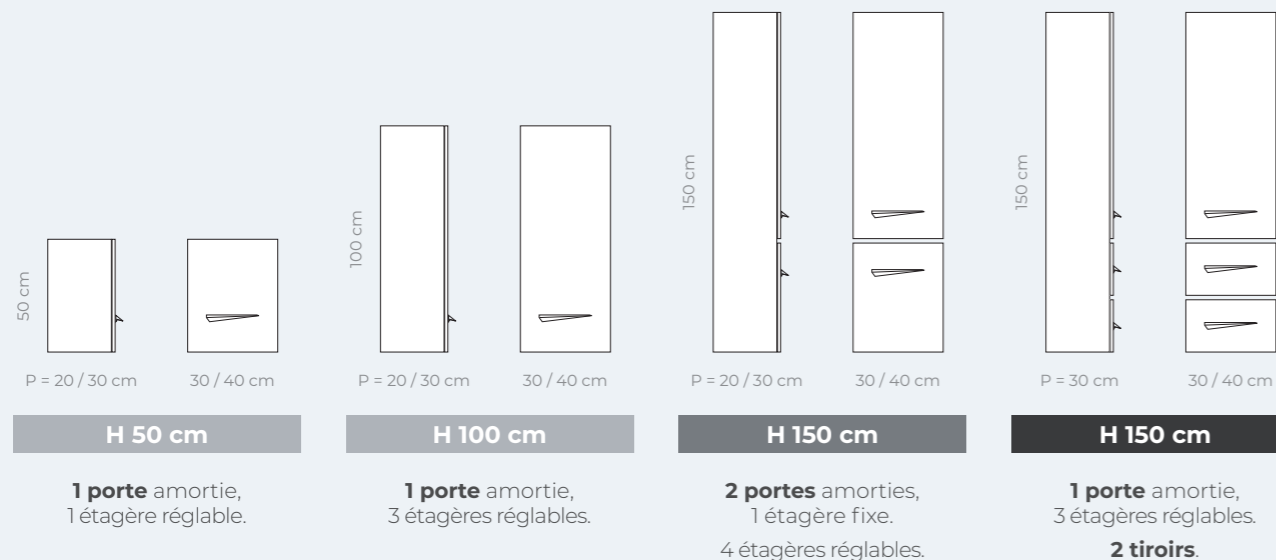
50 cm	BA.534.1.M*	335 €	BA.534.1.P*	425 €	BA.534.1.F01*	455 €	BA.534.1.W01	671 €
100 cm	BA.1034.1.M*	428 €	BA.1034.1.P*	651 €	BA.1034.1.F01*	716 €	BA.1034.1.W01	970 €
150 cm	BA.1534.2.M*	579 €	BA.1534.2.P*	788 €	BA.1534.2.F01*	827 €	BA.1534.2.W01	1 525 €
150 cm	BA.1534.12.M*	553 €	BA.1534.12.P*	752 €	BA.1534.12.F01*	789 €	BA.1534.12.W01	1 452 €

(Remplacer * par le numéro correspondant à la finition souhaitée – voir rabat de gauche)



Veillez indiquer le type d'ouvrant
(charnières à droite ou à gauche).

Les poignées seront positionnées comme sur les schémas ci-dessous.



MEUBLE WC (Hauteur : 50 cm - Profondeur : 22,5 cm - Largeur : 40,2 cm)

DÉCORS

PEINTURE LAQUÉE

FIBRE NOIRE

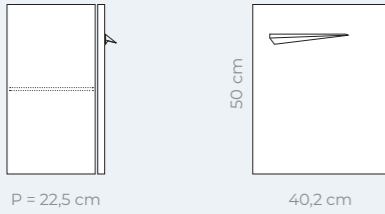
CHÊNE MASSIF NATUREL

Brillant surcoût de 10 %

Brillant surcoût de 10 %

1 PORTE (Remplacer * par le numéro correspondant à la finition souhaitée - voir page 5 ou rabat de gauche)

Meuble	BA.WC.M*	230 €	BA.WC.P*	248 €	BA.WC.F01*	267 €	BA.WC.W01	356 €
--------	----------	-------	----------	-------	------------	-------	-----------	-------



Veillez indiquer le type d'ouvrant
(charnières à droite ou à gauche).

Les poignées seront positionnées comme sur les schémas ci-contre.

Pour découvrir l'ensemble de nos **miroirs** et de nos **luminaires**, rendez-vous à la **page 274**.

PLAN VASQUE POUR LAVE-MAIN EN RÉSINE



Réversible



Plan vasque 40 x 22 x H2,4 cm

Résine blanc brillant	VAWC41.RESIN	112 €
Résine + couleur mat	VAWC41.RESIN.P*	209 €

Sans trop-plein

La vasque en couleur est recouverte de couches de peinture bloquées par un vernis de protection, anti-rayures.



(* Rajouter, à la fin de la référence, le numéro correspondant à la finition souhaitée de laque de couleur).
Couleur sur-mesure possible, contactez-nous !

PLAN VASQUE POUR LAVE-MAIN EN CÉRAMIQUE



Réversible



Plan vasque 40 x 22 x H1,8 cm

Résine blanc brillant	VAWC41.CERAM	128 €
------------------------------	--------------	-------

Sans trop-plein





série

LOKKA

La contemporanéité affirmée

Lokka s'inspire du nord pour créer des espaces nets,
actuels, sans hésitation.





série LOKKA

Avec ses poignées fines et discrètes, LOKKA se fait oublier pour mieux mettre en valeur les façades. Les poignées se positionnent où bon vous semble, **en petit ou grand format, en gris ou en noir.** Un indispensable indémodable pour composer des meubles élégants et faciles à associer.

LES FINITIONS :



Retrouvez toutes les finitions disponibles sur le rabat gauche

LES COMPLÉMENTS :



Retrouvez tous les compléments disponibles sur le rabat droit

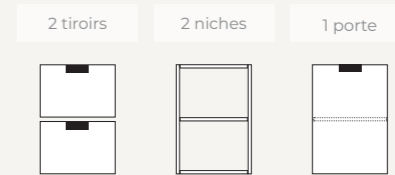
DANS CETTE SÉRIE VOUS TROUVEREZ :

Meuble sous vasque 2 tiroirs - Hauteur 50 cm




H = 50 cm
L = 50 / 60 / 70 / 80 / 90 / 100 / 120 cm
P = 35,9 / 45,9 cm

Module 30 cm Hauteur 50 cm



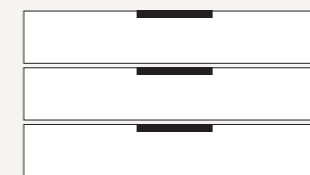
H = 50 cm
L = 30 cm
P = 35,9 / 45,9 cm

Meuble sous vasque 4 tiroirs - Hauteur 50 cm



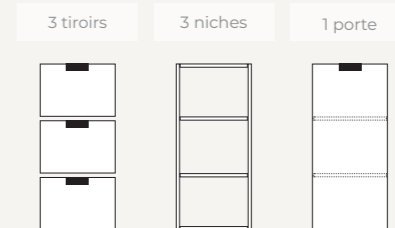
H = 50 cm
L = 100 / 120 / 140 / 160 / 180 / 200 / 240 cm
P = 35,9 / 45,9 cm

Meuble sous vasque 3 tiroirs - Hauteur 75 cm




H = 75 cm
L = 50 / 60 / 70 / 80 / 90 / 100 / 120 cm
P = 35,9 / 45,9 cm

Module 30 cm Hauteur 75 cm



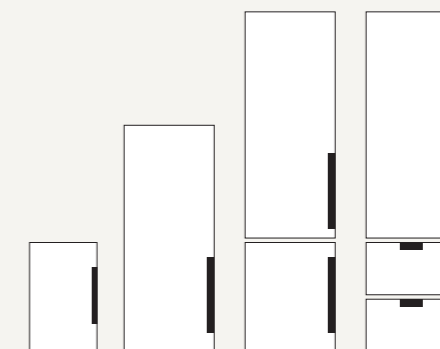
H = 75 cm
L = 30 cm
P = 35,9 / 45,9 cm

Meuble sous vasque 6 tiroirs - Hauteur 75 cm



H = 75 cm
L = 100 / 120 / 140 / 160 / 180 / 200 / 240 cm
P = 35,9 / 45,9 cm

Colonne 1 porte, 2 portes ou 1 porte 2 tiroirs



H = 50 / 100 / 150 cm
L = 30 / 40 cm
P = 20 / 30 cm

Meuble sous vasque WC - 1 porte




H = 50 cm
L = 40,2 cm
P = 22,5 cm

LES OPTIONS :





série
LOKKA



Poignée en aluminium
À fixer sur chant
Épaisseur 2 mm
Longueur 100 et 400 mm



Disponibles en deux longueurs, la discrète Lokka offre un rendu dépouillé et une prise en main confortable.



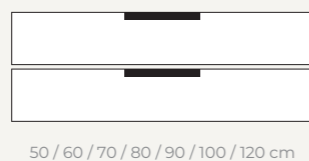
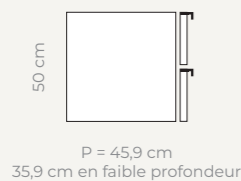
Personnalisable selon nos références de peinture (+19€ par poignée) ou en teinte sur mesure, à choisir parmi des nuanciers ou à partir de votre échantillon (coût supplémentaire à prévoir).

CAISSON SOUS VASQUE SEUL (Hauteur : 50 cm - Profondeur : 45,9 cm - Largeur : au choix)

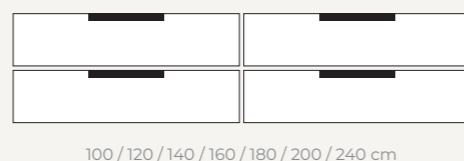
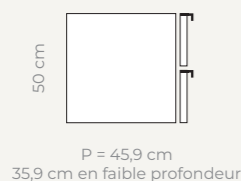
LARGEUR	DÉCORS	PEINTURE LAQUÉE <i>Brillant surcoût de 10 %</i>	FIBRE NOIRE <i>Brillant surcoût de 10 %</i>	CHÊNE MASSIF NATUREL
---------	--------	--	--	----------------------

2 TIROIRS

50 cm	LO.22.5.M*	437 €	LO.22.5.P*	489 €	LO.22.5.F01*	565 €	LO.22.5.W01	1 033 €
60 cm	LO.22.6.M*	460 €	LO.22.6.P*	515 €	LO.22.6.F01*	595 €	LO.22.6.W01	1 088 €
70 cm	LO.22.7.M*	505 €	LO.22.7.P*	567 €	LO.22.7.F01*	648 €	LO.22.7.W01	1 142 €
80 cm	LO.22.8.M*	518 €	LO.22.8.P*	597 €	LO.22.8.F01*	685 €	LO.22.8.W01	1 196 €
90 cm	LO.22.9.M*	540 €	LO.22.9.P*	623 €	LO.22.9.F01*	716 €	LO.22.9.W01	1 291 €
100 cm	LO.22.10.M*	621 €	LO.22.10.P*	696 €	LO.22.10.F01*	803 €	LO.22.10.W01	1 468 €
120 cm	LO.22.12.M*	823 €	LO.22.12.P*	870 €	LO.22.12.F01*	1 002 €	LO.22.12.W01	1 562 €



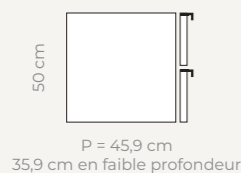
4 TIROIRS (ASSEMBLER 2 CAISSONS CI-DESSUS)



*(Remplacer * par le numéro correspondant à la finition souhaitée – voir rabat de gauche)
Certaines compositions ne sont pas compatibles avec les plans vasque en céramique ou en résine
(veuillez vous reporter au tableau récapitulatif - page 260).
Les compositions sont, par défaut, assemblées (non démontables). Si vous le souhaitez, nous pouvons vous les livrer dissociées.
Le tiroir du haut est automatiquement équipé — ou non — d'un « U » de passage siphon, en fonction de l'équipement sélectionné.
Tarif identique pour les caissons de faible profondeur.*

MODULE SEUL (Hauteur : 50 cm - Profondeur : 45,9 cm - Largeur : 30 cm)

TYPE	DÉCORS	PEINTURE LAQUÉE <i>Brillant surcoût de 10 %</i>	FIBRE NOIRE <i>Brillant surcoût de 10 %</i>	CHÊNE MASSIF NATUREL				
2 tiroirs	LO.22.3.M*	370 €	LO.22.3.P*	416 €	LO.22.3.F01*	495 €	LO.22.3.W01	966 €
2 niches	LO.NI.50.3.M*	299 €	LO.NI.50.3.P*	335 €	LO.NI.50.3.F01*	387 €	LO.NI.50.3.W01	707 €
1 porte	LO.PO.50.3.M*	294 €	LO.PO.50.3.P*	329 €	LO.PO.50.3.F01*	394 €	LO.PO.50.3.W01	771 €

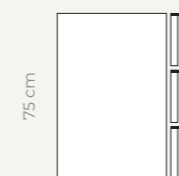


CAISSON SOUS VASQUE SEUL (Hauteur : 75 cm - Profondeur : 45,9 cm - Largeur : au choix)

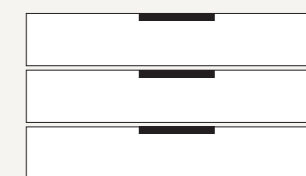
LARGEUR	DÉCORS	PEINTURE LAQUÉE <i>Brillant surcoût de 10 %</i>	FIBRE NOIRE <i>Brillant surcoût de 10 %</i>	CHÈNE MASSIF NATUREL
---------	--------	--	--	----------------------

3 TIROIRS

Largeur	Décor	Peinture Laquée	Fibre Noire	Chêne Massif Naturel				
50 cm	LO.23.5.M*	641 €	LO.23.5.P*	733 €	LO.23.5.F01*	841 €	LO.23.5.W01	1 552 €
60 cm	LO.23.6.M*	675 €	LO.23.6.P*	772 €	LO.23.6.F01*	886 €	LO.23.6.W01	1 634 €
70 cm	LO.23.7.M*	727 €	LO.23.7.P*	832 €	LO.23.7.F01*	957 €	LO.23.7.W01	1 714 €
80 cm	LO.23.8.M*	778 €	LO.23.8.P*	895 €	LO.23.8.F01*	1 027 €	LO.23.8.W01	1 796 €
90 cm	LO.23.9.M*	811 €	LO.23.9.P*	932 €	LO.23.9.F01*	1 073 €	LO.23.9.W01	1 936 €
100 cm	LO.23.10.M*	911 €	LO.23.10.P*	1 042 €	LO.23.10.F01*	1 195 €	LO.23.10.W01	2 206 €
120 cm	LO.23.12.M*	1 269 €	LO.23.12.P*	1 303 €	LO.23.12.F01*	1 500 €	LO.23.12.W01	2 344 €

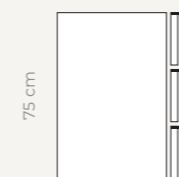


P = 45,9 cm
35,9 cm en faible profondeur

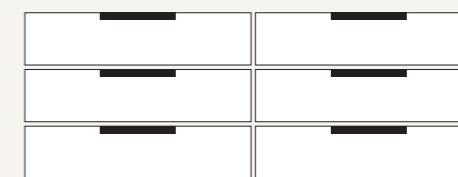


50 / 60 / 70 / 80 / 90 / 100 / 120 cm

6 TIROIRS (ASSEMBLER 2 CAISSONS CI-DESSUS)



P = 45,9 cm
35,9 cm en faible profondeur



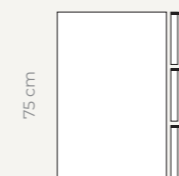
100 / 120 / 140 / 160 / 180 / 200 / 240 cm

(Remplacer * par le numéro correspondant à la finition souhaitée – voir rabat de gauche)
Certaines compositions ne sont pas compatibles avec les plans vasque en céramique ou en résine
(veuillez vous reporter au tableau récapitulatif - page 260).

Les compositions sont, par défaut, assemblées (non démontables). Si vous le souhaitez, nous pouvons vous les livrer dissociées.
Le tiroir du haut est automatiquement équipé — ou non — d'un « U » de passage siphon, en fonction de l'équipement sélectionné.
Tarif identique pour les caissons de faible profondeur.

MODULE SEUL (Hauteur : 75 cm - Profondeur : 45,9 cm - Largeur : 30 cm)

TYPE	DÉCORS	Brillant surcoût de 10 %		Brillant surcoût de 10 %		CHÈNE MASSIF NATUREL		
		PEINTURE LAQUÉE	FIBRE NOIRE	PEINTURE LAQUÉE	FIBRE NOIRE			
3 tiroirs	LO.23.3.M*	558 €	LO.23.3.P*	623 €	LO.23.3.F01*	744 €	LO.23.3.W01	1 352 €
3 niches	LO.NI.75.3.M*	439 €	LO.NI.75.3.P*	502 €	LO.NI.75.3.F01*	576 €	LO.NI.75.3.W01	1 062 €
1 porte	LO.PO.75.3.M*	440 €	LO.PO.75.3.P*	494 €	LO.PO.75.3.F01*	591 €	LO.PO.75.3.W01	1 076 €



P = 45,9 cm
35,9 cm en faible profondeur



30 cm
3 tiroirs



30 cm
3 niches
étagères fixes



30 cm
1 porte
+ 2 étagères

COLONNE

HAUTEUR	DÉCORS	PEINTURE LAQUÉE <i>Brillant surcoût de 10 %</i>	FIBRE NOIRE <i>Brillant surcoût de 10 %</i>	CHÈNE MASSIF NATUREL
---------	--------	--	--	----------------------

PROFONDEUR 20 CM - LARGEUR 30 CM

50 cm	LO.523.1.M*	265 €	LO.523.1.P*	351 €	LO.523.1.F01*	376 €	LO.523.1.W01	568 €
100 cm	LO.1023.1.M*	298 €	LO.1023.1.P*	461 €	LO.1023.1.F01*	510 €	LO.1023.1.W01	791 €
150 cm	LO.1523.2.M*	397 €	LO.1523.2.P*	550 €	LO.1523.2.F01*	576 €	LO.1523.2.W01	1 107 €

PROFONDEUR 20 CM - LARGEUR 40 CM

50 cm	LO.524.1.M*	277 €	LO.524.1.P*	367 €	LO.524.1.F01*	393 €	LO.524.1.W01	593 €
100 cm	LO.1024.1.M*	388 €	LO.1024.1.P*	598 €	LO.1024.1.F01*	661 €	LO.1024.1.W01	902 €
150 cm	LO.1524.2.M*	512 €	LO.1524.2.P*	709 €	LO.1524.2.F01*	746 €	LO.1524.2.W01	1 410 €

PROFONDEUR 30 CM - LARGEUR 30 CM

50 cm	LO.533.1.M*	289 €	LO.533.1.P*	383 €	LO.533.1.F01*	410 €	LO.533.1.W01	619 €
100 cm	LO.1033.1.M*	315 €	LO.1033.1.P*	485 €	LO.1033.1.F01*	536 €	LO.1033.1.W01	832 €
150 cm	LO.1533.2.M*	418 €	LO.1533.2.P*	577 €	LO.1533.2.F01*	606 €	LO.1533.2.W01	1 164 €
150 cm	LO.1533.12.M*	538 €	LO.1533.12.P*	647 €	LO.1533.12.F01*	826 €	LO.1533.12.W01	1 326 €

PROFONDEUR 30 CM - LARGEUR 40 CM

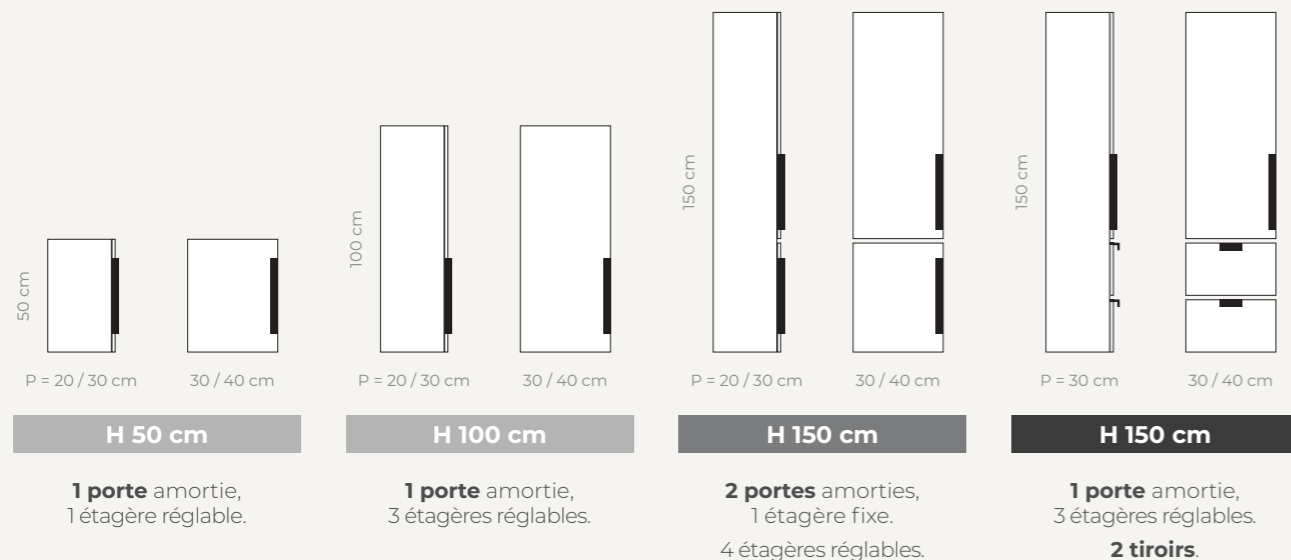
50 cm	LO.534.1.M*	302 €	LO.534.1.P*	399 €	LO.534.1.F01*	428 €	LO.534.1.W01	645 €
100 cm	LO.1034.1.M*	407 €	LO.1034.1.P*	629 €	LO.1034.1.F01*	694 €	LO.1034.1.W01	949 €
150 cm	LO.1534.2.M*	537 €	LO.1534.2.P*	747 €	LO.1534.2.F01*	785 €	LO.1534.2.W01	1 484 €
150 cm	LO.1534.12.M*	638 €	LO.1534.12.P*	837 €	LO.1534.12.F01*	1 067 €	LO.1534.12.W01	1 670 €

(Remplacer * par le numéro correspondant à la finition souhaitée – voir rabat de gauche)



Veillez indiquer le type d'ouvrant
(charnières à droite ou à gauche).

Les poignées seront positionnées comme sur les schémas ci-dessous.



série LOKKA

MEUBLE WC (Hauteur : 50 cm - Profondeur : 22,5 cm - Largeur : 40,2 cm)

DÉCORS

PEINTURE LAQUÉE

FIBRE NOIRE

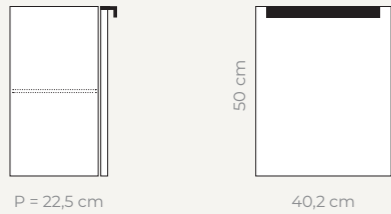
CHÊNE MASSIF NATUREL

Brillant surcoût de 10 %

Brillant surcoût de 10 %

1 PORTE (Remplacer * par le numéro correspondant à la finition souhaitée - voir page 5 ou rabat de gauche)

Meuble	LO.WC.M*	215 €	LO.WC.P*	232 €	LO.WC.F01*	252 €	LO.WC.W01	340 €
--------	----------	-------	----------	-------	------------	-------	-----------	-------



Veillez indiquer le type d'ouvrant
(charnières à droite ou à gauche).

Les poignées seront positionnées comme sur les schémas ci-contre.

Pour découvrir l'ensemble de nos **miroirs** et de nos **luminaires**, rendez-vous à la **page 274**.

PLAN VASQUE POUR LAVE-MAIN EN RÉSINE



Réversible



Plan vasque 40 x 22 x H2,4 cm

Résine blanc brillant VAWC41.RESIN 112 €

Résine + couleur mat VAWC41.RESIN.P* 209 €

Sans trop-plein

La vasque en couleur est recouverte de couches de peinture bloquées par un vernis de protection, anti-rayures.

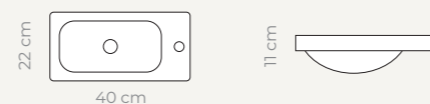


(* Rajouter, à la fin de la référence, le numéro correspondant à la finition souhaitée de laque de couleur).
Couleur sur-mesure possible, contactez-nous !

PLAN VASQUE POUR LAVE-MAIN EN CÉRAMIQUE



Réversible



Plan vasque 40 x 22 x H1,8 cm

Résine blanc brillant VAWC41.CERAM 128 €

Sans trop-plein





série

MALAWI

La chaleur, les matières
et l'esprit

Malawi joue avec les matières
et les nuances pour créer des espaces enveloppants.





série MALAWI

MALAWI apporte une touche glamour avec sa poignée onde en aspect cuivre.

Les lignes restent sobres, mais le métal chaud crée un vrai effet bijou sur la façade.

Parfait pour réchauffer une salle de bain contemporaine et souligner un plan vasque ou un miroir graphique.

LES FINITIONS :



Retrouvez toutes les finitions disponibles sur le rabat gauche

LES COMPLÉMENTS :



Retrouvez tous les compléments disponibles sur le rabat droit

DANS CETTE SÉRIE VOUS TROUVEREZ :

Meuble sous vasque 2 tiroirs - Hauteur 50 cm



H = 50 cm
L = 50 / 60 / 70 / 80 / 90 / 100 / 120 cm
P = 35,9 / 45,9 cm

Module 30 cm Hauteur 50 cm

2 niches

1 porte

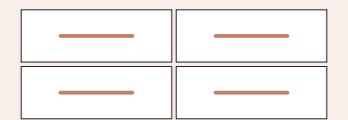


H = 50 cm
L = 30 cm
P = 35,9 / 45,9 cm



H = 50 cm
L = 30 cm
P = 35,9 / 45,9 cm

Meuble sous vasque 4 tiroirs - Hauteur 50 cm



H = 50 cm
L = 100 / 120 / 140 / 160 / 180 / 200 / 240 cm
P = 35,9 / 45,9 cm

Meuble sous vasque 3 tiroirs - Hauteur 75 cm



H = 75 cm
L = 50 / 60 / 70 / 80 / 90 / 100 / 120 cm
P = 35,9 / 45,9 cm

Module 30 cm Hauteur 75 cm

3 niches

1 porte

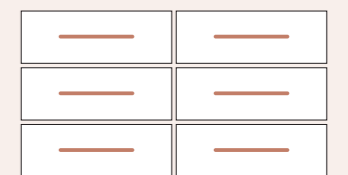


H = 75 cm
L = 30 cm
P = 35,9 / 45,9 cm



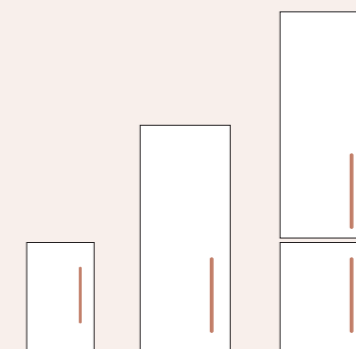
H = 75 cm
L = 30 cm
P = 35,9 / 45,9 cm

Meuble sous vasque 6 tiroirs - Hauteur 75 cm




H = 75 cm
L = 100 / 120 / 140 / 160 / 180 / 200 / 240 cm
P = 35,9 / 45,9 cm

Colonne 1 porte ou 2 portes



H = 50 / 100 / 150 cm
L = 30 / 40 cm
P = 20 / 30 cm

Meuble sous vasque WC - 1 porte



H = 50 cm
L = 40,2 cm
P = 22,5 cm

LES OPTIONS :





série
MALAWI



Poignée en métal
Laque finition cuivrée mat
Longueur 350 mm



La poignée en forme d'onde ajoute une touche sophistiquée aux ambiances glamours.




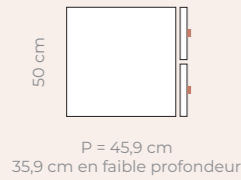
Personnalisable selon nos références de peinture (+19€ par poignée) ou en teinte sur mesure, à choisir parmi des nuanciers ou à partir de votre échantillon (coût supplémentaire à prévoir).

CAISSON SOUS VASQUE SEUL (Hauteur : 50 cm - Profondeur : 45,9 cm - Largeur : au choix)

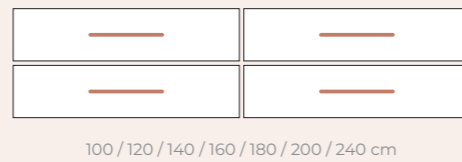
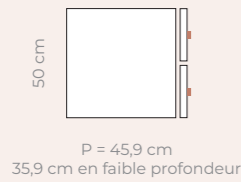
LARGEUR	DÉCORS	PEINTURE LAQUÉE <i>Brillant surcoût de 10 %</i>	FIBRE NOIRE <i>Brillant surcoût de 10 %</i>	CHÊNE MASSIF NATUREL
---------	--------	--	--	----------------------

2 TIROIRS

50 cm	MAL.22.5.M*	471 €	MAL.22.5.P*	526 €	MAL.22.5.F01*	601 €	MAL.22.5.W01	1 067 €
60 cm	MAL.22.6.M*	496 €	MAL.22.6.P*	553 €	MAL.22.6.F01*	633 €	MAL.22.6.W01	1 123 €
70 cm	MAL.22.7.M*	543 €	MAL.22.7.P*	604 €	MAL.22.7.F01*	685 €	MAL.22.7.W01	1 178 €
80 cm	MAL.22.8.M*	555 €	MAL.22.8.P*	634 €	MAL.22.8.F01*	722 €	MAL.22.8.W01	1 232 €
90 cm	MAL.22.9.M*	577 €	MAL.22.9.P*	660 €	MAL.22.9.F01*	754 €	MAL.22.9.W01	1 327 €
100 cm	MAL.22.10.M*	670 €	MAL.22.10.P*	747 €	MAL.22.10.F01*	854 €	MAL.22.10.W01	1 516 €
120 cm	MAL.22.12.M*	861 €	MAL.22.12.P*	907 €	MAL.22.12.F01*	1 038 €	MAL.22.12.W01	1 597 €



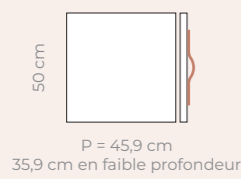
4 TIROIRS (ASSEMBLER 2 CAISSONS CI-DESSUS)



*(Remplacer * par le numéro correspondant à la finition souhaitée – voir rabat de gauche)
Certaines compositions ne sont pas compatibles avec les plans vasque en céramique ou en résine
(veuillez vous reporter au tableau récapitulatif - page 260).
Les compositions sont, par défaut, assemblées (non démontables). Si vous le souhaitez, nous pouvons vous les livrer dissociées.
Le tiroir du haut est automatiquement équipé — ou non — d'un « U » de passage siphon, en fonction de l'équipement sélectionné.
Tarif identique pour les caissons de faible profondeur.*

MODULE SEUL (Hauteur : 50 cm - Profondeur : 45,9 cm - Largeur : 30 cm)

TYPE	DÉCORS	PEINTURE LAQUÉE <i>Brillant surcoût de 10 %</i>	FIBRE NOIRE <i>Brillant surcoût de 10 %</i>	CHÊNE MASSIF NATUREL				
2 niches	MAL.NI.50.3.M*	322 €	MAL.NI.50.3.P*	360 €	MAL.NI.50.3.F01*	411 €	MAL.NI.50.3.W01	730 €
1 porte	MAL.PO.50.3.M*	313 €	MAL.PO.50.3.P*	348 €	MAL.PO.50.3.F01*	413 €	MAL.PO.50.3.W01	789 €



CAISSON SOUS VASQUE SEUL (Hauteur : 75 cm - Profondeur : 45,9 cm - Largeur : au choix)


LARGEUR	DÉCORS	PEINTURE LAQUÉE <i>Brillant surcoût de 10 %</i>	FIBRE NOIRE <i>Brillant surcoût de 10 %</i>	CHÊNE MASSIF NATUREL
---------	--------	--	--	----------------------

3 TIROIRS

50 cm	MAL.23.5.M* 695 €	MAL.23.5.P* 786 €	MAL.23.5.F01* 893 €	MAL.23.5.W01 1 604 €
60 cm	MAL.23.6.M* 732 €	MAL.23.6.P* 828 €	MAL.23.6.F01* 941 €	MAL.23.6.W01 1 688 €
70 cm	MAL.23.7.M* 783 €	MAL.23.7.P* 889 €	MAL.23.7.F01* 1 013 €	MAL.23.7.W01 1 768 €
80 cm	MAL.23.8.M* 834 €	MAL.23.8.P* 951 €	MAL.23.8.F01* 1 084 €	MAL.23.8.W01 1 850 €
90 cm	MAL.23.9.M* 866 €	MAL.23.9.P* 988 €	MAL.23.9.F01* 1 128 €	MAL.23.9.W01 1 990 €
100 cm	MAL.23.10.M* 988 €	MAL.23.10.P* 1 117 €	MAL.23.10.F01* 1 270 €	MAL.23.10.W01 2 279 €
120 cm	MAL.23.12.M* 1 325 €	MAL.23.12.P* 1 359 €	MAL.23.12.F01* 1 555 €	MAL.23.12.W01 2 398 €



P = 45,9 cm
35,9 cm en faible profondeur

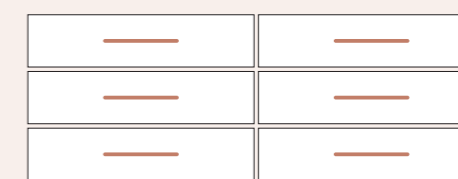


50 / 60 / 70 / 80 / 90 / 100 / 120 cm

6 TIROIRS (ASSEMBLER 2 CAISSONS CI-DESSUS)



P = 45,9 cm
35,9 cm en faible profondeur



100 / 120 / 140 / 160 / 180 / 200 / 240 cm

(Remplacer * par le numéro correspondant à la finition souhaitée – voir rabat de gauche)
Certaines compositions ne sont pas compatibles avec les plans vasque en céramique ou en résine
(veuillez vous reporter au tableau récapitulatif - page 260).

Les compositions sont, par défaut, assemblées (non démontables). Si vous le souhaitez, nous pouvons vous les livrer dissociées.
Le tiroir du haut est automatiquement équipé – ou non – d'un « U » de passage siphon, en fonction de l'équipement sélectionné.
Tarif identique pour les caissons de faible profondeur.

MODULE SEUL (Hauteur : 75 cm - Profondeur : 45,9 cm - Largeur : 30 cm)

TYPE	DÉCORS	PEINTURE LAQUÉE <i>Brillant surcoût de 10 %</i>	FIBRE NOIRE <i>Brillant surcoût de 10 %</i>	CHÊNE MASSIF NATUREL
3 niches	MAL.NI.75.3.M* 475 €	MAL.NI.75.3.P* 538 €	MAL.NI.75.3.F01* 611 €	MAL.NI.75.3.W01 1 097 €
1 porte	MAL.PO.75.3.M* 459 €	MAL.PO.75.3.P* 512 €	MAL.PO.75.3.F01* 609 €	MAL.PO.75.3.W01 1 094 €



P = 45,9 cm
35,9 cm en faible profondeur



30 cm
3 niches
étagères fixes



30 cm
1 porte
+ 2 étagères

COLONNE

HAUTEUR	DÉCORS	PEINTURE LAQUÉE	FIBRE NOIRE	CHÊNE MASSIF NATUREL
---------	--------	-----------------	-------------	----------------------

Brillant surcoût de 10 %

Brillant surcoût de 10 %

PROFONDEUR 20 CM - LARGEUR 30 CM

50 cm	MAL.523.1.M*	290 €	MAL.523.1.P*	371 €	MAL.523.1.F01*	398 €	MAL.523.1.W01	589 €
100 cm	MAL.1023.1.M*	317 €	MAL.1023.1.P*	480 €	MAL.1023.1.F01*	528 €	MAL.1023.1.W01	808 €
150 cm	MAL.1523.2.M*	435 €	MAL.1523.2.P*	587 €	MAL.1523.2.F01*	614 €	MAL.1523.2.W01	1 143 €

PROFONDEUR 20 CM - LARGEUR 40 CM

50 cm	MAL.524.1.M*	304 €	MAL.524.1.P*	388 €	MAL.524.1.F01*	416 €	MAL.524.1.W01	615 €
100 cm	MAL.1024.1.M*	406 €	MAL.1024.1.P*	617 €	MAL.1024.1.F01*	680 €	MAL.1024.1.W01	920 €
150 cm	MAL.1524.2.M*	548 €	MAL.1524.2.P*	747 €	MAL.1524.2.F01*	784 €	MAL.1524.2.W01	1 447 €

PROFONDEUR 30 CM - LARGEUR 30 CM

50 cm	MAL.533.1.M*	317 €	MAL.533.1.P*	404 €	MAL.533.1.F01*	434 €	MAL.533.1.W01	642 €
100 cm	MAL.1033.1.M*	333 €	MAL.1033.1.P*	504 €	MAL.1033.1.F01*	556 €	MAL.1033.1.W01	850 €
150 cm	MAL.1533.2.M*	454 €	MAL.1533.2.P*	614 €	MAL.1533.2.F01*	644 €	MAL.1533.2.W01	1 202 €

PROFONDEUR 30 CM - LARGEUR 40 CM

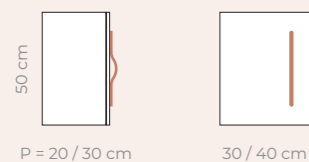
50 cm	MAL.534.1.M*	330 €	MAL.534.1.P*	421 €	MAL.534.1.F01*	453 €	MAL.534.1.W01	669 €
100 cm	MAL.1034.1.M*	425 €	MAL.1034.1.P*	648 €	MAL.1034.1.F01*	714 €	MAL.1034.1.W01	968 €
150 cm	MAL.1534.2.M*	573 €	MAL.1534.2.P*	784 €	MAL.1534.2.F01*	822 €	MAL.1534.2.W01	1 521 €

(Remplacer * par le numéro correspondant à la finition souhaitée – voir rabat de gauche)



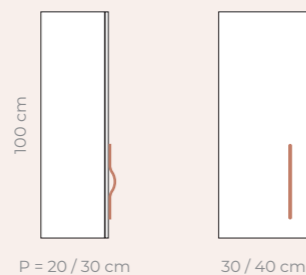
Veillez indiquer le type d'ouvrant
(charnières à droite ou à gauche).

Les poignées seront positionnées comme sur les schémas ci-dessous.



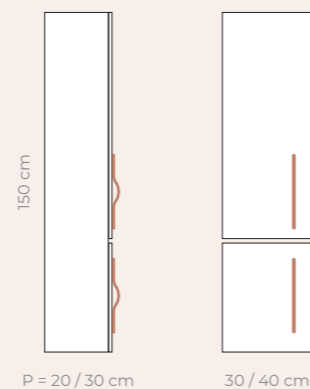
H 50 cm

1 porte amortie,
1 étagère réglable.



H 100 cm

1 porte amortie,
3 étagères réglables.



H 150 cm

2 portes amorties,
1 étagère fixe,
4 étagères réglables.



série MALAWI

MEUBLE WC (Hauteur : 50 cm - Profondeur : 22,5 cm - Largeur : 40,2 cm)

DÉCORS

PEINTURE LAQUÉE

FIBRE NOIRE

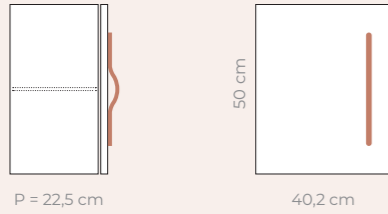
CHÊNE MASSIF NATUREL

Brillant surcoût de 10 %

Brillant surcoût de 10 %

1 PORTE (Remplacer * par le numéro correspondant à la finition souhaitée - voir page 5 ou rabat de gauche)

Meuble	MAL.WC.M*	228 €	MAL.WC.P*	246 €	MAL.WC.F01*	266 €	MAL.WC.W01	353 €
--------	-----------	-------	-----------	-------	-------------	-------	------------	-------



Veillez indiquer le type d'ouvrant
(charnières à droite ou à gauche).


Les poignées seront positionnées comme sur les schémas ci-contre.

Pour découvrir l'ensemble de nos **miroirs** et de nos **luminaires**, rendez-vous à la **page 274**.

PLAN VASQUE POUR LAVE-MAIN EN RÉSINE



Réversible



Plan vasque 40 x 22 x H2,4 cm

Résine blanc brillant VAWC41.RESIN 112 €

Résine + couleur mat VAWC41.RESIN.P* 209 €

Sans trop-plein

La vasque en couleur est recouverte de couches de peinture bloquées par un vernis de protection, anti-rayures.

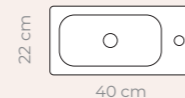


(* Rajouter, à la fin de la référence, le numéro correspondant à la finition souhaitée de laque de couleur).
Couleur sur-mesure possible, contactez-nous !

PLAN VASQUE POUR LAVE-MAIN EN CÉRAMIQUE



Réversible



Plan vasque 40 x 22 x H1,8 cm

Résine blanc brillant VAWC41.CERAM 128 €

Sans trop-plein





série

ABITIBI

Le néo-rétro plein de rangement

Abitibi va droit au but :
solide, fiable, prêt à tout ranger.





série ABITIBI

Série néo-rétro aux façades légèrement moulurées, ABITIBI apporte une chaleur classique à la salle de bain. La poignée pont en acier chromé souligne les lignes sans les alourdir.

Meubles, colonnes et WC coordonnés permettent de composer un ensemble élégant et intemporel.

LES FINITIONS :



Retrouvez toutes les finitions disponibles sur le rabat gauche

LES COMPLÉMENTS :



Retrouvez tous les compléments disponibles sur le rabat droit

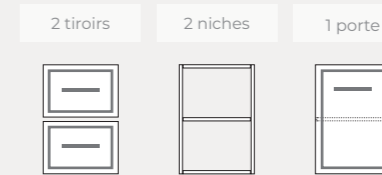
DANS CETTE SÉRIE VOUS TROUVEREZ :

Meuble sous vasque
2 tiroirs - Hauteur 50 cm



H = 50 cm
L = 50 / 60 / 70 / 80 / 90 / 100 / 120 cm
P = 35,9 / 45,9 cm

Module 30 cm
Hauteur 50 cm



H = 50 cm
L = 30 cm
P = 35,9 / 45,9 cm

Meuble sous vasque
4 tiroirs - Hauteur 50 cm



H = 50 cm
L = 100 / 120 / 140 / 160 / 180 / 200 / 240 cm
P = 35,9 / 45,9 cm

Meuble sous vasque
3 tiroirs - Hauteur 75 cm



H = 75 cm
L = 50 / 60 / 70 / 80 / 90 / 100 / 120 cm
P = 35,9 / 45,9 cm

Module 30 cm
Hauteur 75 cm



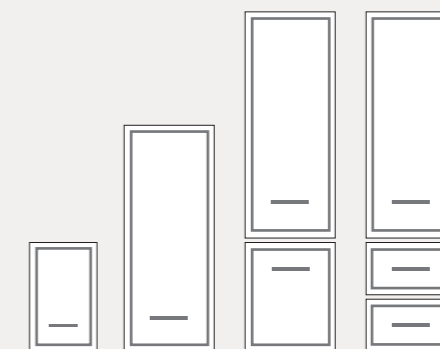
H = 75 cm
L = 30 cm
P = 35,9 / 45,9 cm

Meuble sous vasque
6 tiroirs - Hauteur 75 cm



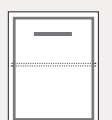
H = 75 cm
L = 100 / 120 / 140 / 160 / 180 / 200 / 240 cm
P = 35,9 / 45,9 cm

Colonne
1 porte, 2 portes ou 1 porte 2 tiroirs



H = 50 / 100 / 150 cm
L = 30 / 40 cm
P = 20 / 30 cm

Meuble sous vasque
WC - 1 porte




H = 50 cm
L = 40,2 cm
P = 22,5 cm

LES OPTIONS :






série
ABITIBI



Poignée métal brosé
Longueur 280 mm



Des façades légèrement moulurées pour un rendu néo-rétro.



Personnalisable selon nos références de peinture (+19€ par poignée) ou en teinte sur mesure, à choisir parmi des nuanciers ou à partir de votre échantillon (coût supplémentaire à prévoir).

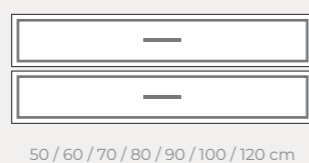
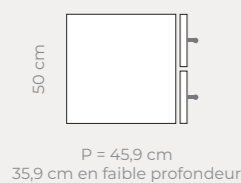
série ABITIBI

CAISSON SOUS VASQUE SEUL (Hauteur : 50 cm - Profondeur : 45,9 cm - Largeur : au choix)

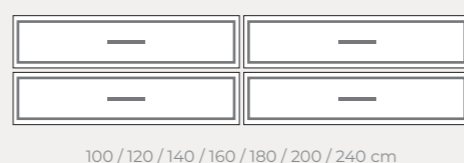
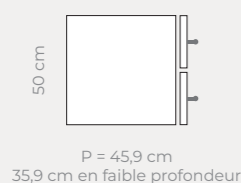
LARGEUR	PEINTURE LAQUÉE <i>Brillant surcoût de 10 %</i>	FIBRE NOIRE <i>Brillant surcoût de 10 %</i>	CHÊNE MASSIF NATUREL
---------	--	--	----------------------

2 TIROIRS

Largeur	Code	Peinture Laquée	Fibre Noire	Chêne Massif Naturel
50 cm	AB.22.5.P*	537 €	AB.22.5.F01*	612 €
60 cm	AB.22.6.P*	566 €	AB.22.6.F01*	645 €
70 cm	AB.22.7.P*	616 €	AB.22.7.F01*	697 €
80 cm	AB.22.8.P*	647 €	AB.22.8.F01*	735 €
90 cm	AB.22.9.P*	673 €	AB.22.9.F01*	765 €
100 cm	AB.22.10.P*	764 €	AB.22.10.F01*	870 €
120 cm	AB.22.12.P*	920 €	AB.22.12.F01*	1 052 €



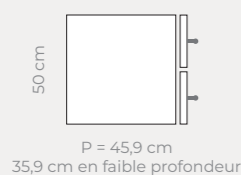
4 TIROIRS (ASSEMBLER 2 CAISSONS CI-DESSUS)



*(Remplacer * par le numéro correspondant à la finition souhaitée – voir rabat de gauche)
Certaines compositions ne sont pas compatibles avec les plans vasque en céramique ou en résine
(veuillez vous reporter au tableau récapitulatif - page 260).
Les compositions sont, par défaut, assemblées (non démontables). Si vous le souhaitez, nous pouvons vous les livrer dissociées.
Le tiroir du haut est automatiquement équipé — ou non — d'un « U » de passage siphon, en fonction de l'équipement sélectionné.
Tarif identique pour les caissons de faible profondeur.*

MODULE SEUL (Hauteur : 50 cm - Profondeur : 45,9 cm - Largeur : 30 cm)

TYPE	Brillant surcoût de 10 %		Brillant surcoût de 10 %		CHÊNE MASSIF NATUREL	
	PEINTURE LAQUÉE	FIBRE NOIRE	FIBRE NOIRE	CHÊNE MASSIF NATUREL	FIBRE NOIRE	CHÊNE MASSIF NATUREL
2 tiroirs	AB.22.3.P*	466 €	AB.22.3.F01*	545 €	AB.22.3.W01	1 014 €
2 niches	AB.NI.50.3.P*	368 €	AB.NI.50.3.F01*	419 €	AB.NI.50.3.W01	739 €
1 porte	AB.PO.50.3.P*	355 €	AB.PO.50.3.F01*	419 €	AB.PO.50.3.W01	795 €





CAISSON SOUS VASQUE SEUL (Hauteur : 75 cm - Profondeur : 45,9 cm - Largeur : au choix)

LARGEUR	PEINTURE LAQUÉE <i>Brillant surcoût de 10 %</i>	FIBRE NOIRE <i>Brillant surcoût de 10 %</i>	CHÊNE MASSIF NATUREL
---------	--	--	----------------------

3 TIROIRS

Largeur	Code	Peinture Laquée	Fibre Noire	Chêne Massif Naturel	
50 cm	AB.23.5.P*	804 €	AB.23.5.F01*	AB.23.5.W01	1 621 €
60 cm	AB.23.6.P*	847 €	AB.23.6.F01*	AB.23.6.W01	1 706 €
70 cm	AB.23.7.P*	908 €	AB.23.7.F01*	AB.23.7.W01	1 786 €
80 cm	AB.23.8.P*	970 €	AB.23.8.F01*	AB.23.8.W01	1 868 €
90 cm	AB.23.9.P*	1 007 €	AB.23.9.F01*	AB.23.9.W01	2 009 €
100 cm	AB.23.10.P*	1 143 €	AB.23.10.F01*	AB.23.10.W01	2 304 €
120 cm	AB.23.12.P*	1 378 €	AB.23.12.F01*	AB.23.12.W01	2 416 €



P = 45,9 cm
35,9 cm en faible profondeur



50 / 60 / 70 / 80 / 90 / 100 / 120 cm

6 TIROIRS (ASSEMBLER 2 CAISSONS CI-DESSUS)



P = 45,9 cm
35,9 cm en faible profondeur



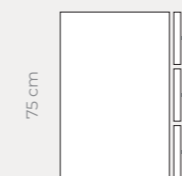
100 / 120 / 140 / 160 / 180 / 200 / 240 cm

(Remplacer * par le numéro correspondant à la finition souhaitée – voir rabat de gauche)
Certaines compositions ne sont pas compatibles avec les plans vasque en céramique ou en résine
(veuillez vous reporter au tableau récapitulatif - page 260).

Les compositions sont, par défaut, assemblées (non démontables). Si vous le souhaitez, nous pouvons vous les livrer dissociées.
Le tiroir du haut est automatiquement équipé — ou non — d'un « U » de passage siphon, en fonction de l'équipement sélectionné.
Tarif identique pour les caissons de faible profondeur.

MODULE SEUL (Hauteur : 75 cm - Profondeur : 45,9 cm - Largeur : 30 cm)

TYPE	Brillant surcoût de 10 %		Brillant surcoût de 10 %		CHÊNE MASSIF NATUREL	
	PEINTURE LAQUÉE	FIBRE NOIRE	FIBRE NOIRE	CHÊNE MASSIF NATUREL	FIBRE NOIRE	CHÊNE MASSIF NATUREL
3 tiroirs	AB.23.3.P*	698 €	AB.23.3.F01*	817 €	AB.23.3.W01	1 425 €
3 niches	AB.NI.75.3.P*	550 €	AB.NI.75.3.F01*	624 €	AB.NI.75.3.W01	1 109 €
1 porte	AB.PO.75.3.P*	519 €	AB.PO.75.3.F01*	615 €	AB.PO.75.3.W01	1 102 €



P = 45,9 cm
35,9 cm en faible profondeur



30 cm
3 tiroirs



30 cm
3 niches
étagères fixes



30 cm
1 porte
+ 2 étagères

série ABITIBI

COLONNE

HAUTEUR	PEINTURE LAQUÉE <i>Brillant surcoût de 10 %</i>	FIBRE NOIRE <i>Brillant surcoût de 10 %</i>	CHÊNE MASSIF NATUREL
---------	--	--	----------------------

PROFONDEUR 20 CM - LARGEUR 30 CM

50 cm	AB.524.1.P*	378 €	AB.523.1.F01*	404 €	AB.523.1.W01	594 €
100 cm	AB.1023.1.P*	486 €	AB.1023.1.F01*	535 €	AB.1023.1.W01	814 €
150 cm	AB.1523.2.P*	722 €	AB.1523.2.F01*	899 €	AB.1523.2.W01	1 399 €

PROFONDEUR 20 CM - LARGEUR 40 CM

50 cm	AB.524.1.P*	396 €	AB.524.1.F01*	422 €	AB.524.1.W01	621 €
100 cm	AB.1024.1.P*	624 €	AB.1024.1.F01*	685 €	AB.1024.1.W01	927 €
150 cm	AB.1524.2.P*	627 €	AB.1524.2.F01*	656 €	AB.1524.2.W01	1 213 €

PROFONDEUR 30 CM - LARGEUR 30 CM

50 cm	AB.533.1.P*	413 €	AB.533.1.F01*	440 €	AB.533.1.W01	648 €
100 cm	AB.1033.1.P*	510 €	AB.1033.1.F01*	561 €	AB.1033.1.W01	856 €
150 cm	AB.1533.2.P*	912 €	AB.1533.2.F01*	1 141 €	AB.1533.2.W01	1 742 €
150 cm	AB.1533.12.P*	599 €	AB.1533.12.F01*	626 €	AB.1533.12.W01	1 156 €

PROFONDEUR 30 CM - LARGEUR 40 CM

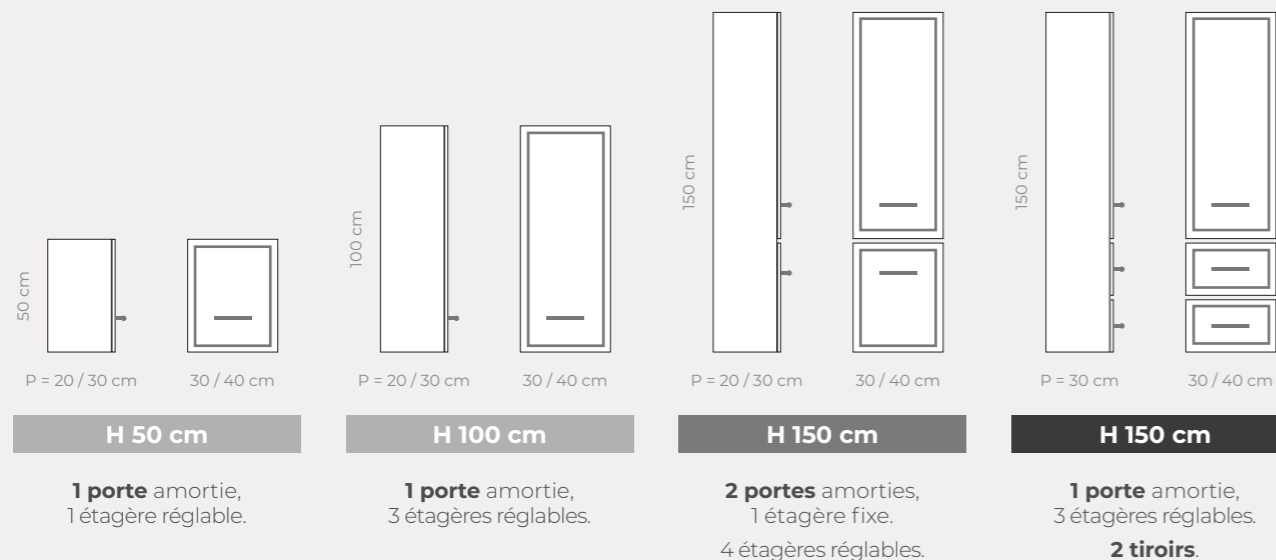
50 cm	AB.534.1.P*	430 €	AB.534.1.F01*	459 €	AB.534.1.W01	675 €
100 cm	AB.1034.1.P*	655 €	AB.1034.1.F01*	719 €	AB.1034.1.W01	973 €
150 cm	AB.1534.2.P*	796 €	AB.1534.2.F01*	834 €	AB.1534.2.W01	1 533 €
150 cm	AB.1534.12.P*	758 €	AB.1534.12.F01*	795 €	AB.1534.12.W01	1 458 €

(Remplacer * par le numéro correspondant à la finition souhaitée – voir rabat de gauche)



Veillez indiquer le type d'ouvrant
(charnières à droite ou à gauche).

Les poignées seront positionnées comme sur les schémas ci-dessous.



série ABITIBI

MEUBLE WC (Hauteur : 50 cm - Profondeur : 22,5 cm - Largeur : 40,2 cm)

PEINTURE LAQUÉE

Brillant surcoût de 10 %

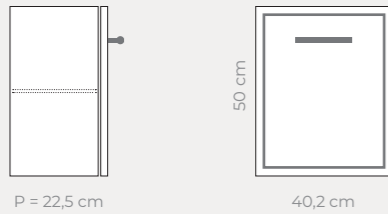
FIBRE NOIRE

Brillant surcoût de 10 %

CHÊNE MASSIF NATUREL

1 PORTE (Remplacer * par le numéro correspondant à la finition souhaitée - voir page)

Meuble	AB.WC.P*	251 €	AB.WC.F01*	271 €	AB.WC.W01	359 €
--------	----------	-------	------------	-------	-----------	-------



Veillez indiquer le type d'ouvrant
(charnières à droite ou à gauche).

Les poignées seront positionnées comme sur les schémas ci-contre.

Pour découvrir l'ensemble de nos **miroirs** et de nos **luminaires**, rendez-vous à la **page 274**.

PLAN VASQUE POUR LAVE-MAIN EN RÉSINE



Réversible



Plan vasque 40 x 22 x H2,4 cm

Résine blanc brillant VAWC41.RESIN 112 €

Résine + couleur mat VAWC41.RESIN.P* 209 €

Sans trop-plein

La vasque en couleur est recouverte de couches de peinture bloquées par un vernis de protection, anti-rayures.



(* Rajouter, à la fin de la référence, le numéro correspondant à la finition souhaitée de laque de couleur).
Couleur sur-mesure possible, contactez-nous !

PLAN VASQUE POUR LAVE-MAIN EN CÉRAMIQUE



Réversible



Plan vasque 40 x 22 x H1,8 cm

Résine blanc brillant VAWC41.CERAM 128 €

Sans trop-plein





série

SHALA

Une courbe discrète,
un style évident

Niché dans un cratère aux courbes douces,
le lac Shala inspire une série SHALA tout en rondeur,
ensée pour adoucir les gestes du quotidien.





série SHALA

SHALA se reconnaît à sa poignée courbe, fine et douce, proposée en chrome mat ou en noir mat.

Les façades restent sobres pour laisser la poignée dessiner la ligne.

Une série délicate, parfaite pour celles et ceux qui veulent un détail singulier sans en faire trop.

LES FINITIONS :



Retrouvez toutes les finitions disponibles sur le rabat gauche

LES COMPLÉMENTS :



Retrouvez tous les compléments disponibles sur le rabat droit

DANS CETTE SÉRIE VOUS TROUVEREZ :

Meuble sous vasque 2 tiroirs - Hauteur 50 cm




H = 50 cm
L = 50 / 60 / 70 / 80 / 90 / 100 / 120 cm
P = 35,9 / 45,9 cm

Module 30 cm Hauteur 50 cm



H = 50 cm
L = 30 cm
P = 35,9 / 45,9 cm

Meuble sous vasque 4 tiroirs - Hauteur 50 cm



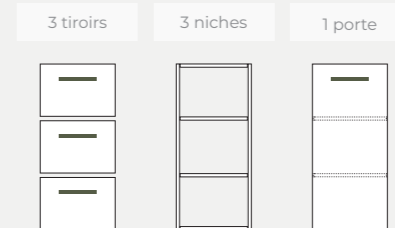
H = 50 cm
L = 100 / 120 / 140 / 160 / 180 / 200 / 240 cm
P = 35,9 / 45,9 cm

Meuble sous vasque 3 tiroirs - Hauteur 75 cm



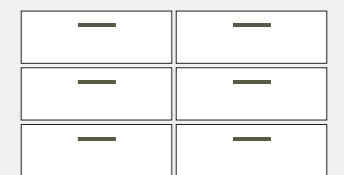
H = 75 cm
L = 50 / 60 / 70 / 80 / 90 / 100 / 120 cm
P = 35,9 / 45,9 cm

Module 30 cm Hauteur 75 cm



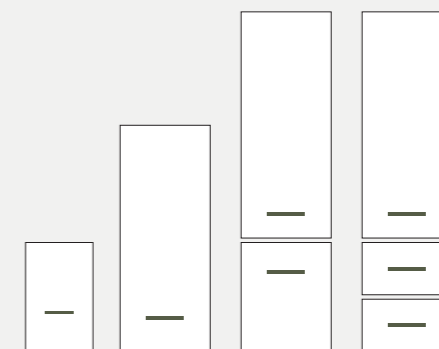
H = 75 cm
L = 30 cm
P = 35,9 / 45,9 cm

Meuble sous vasque 6 tiroirs - Hauteur 75 cm



H = 75 cm
L = 100 / 120 / 140 / 160 / 180 / 200 / 240 cm
P = 35,9 / 45,9 cm

Colonne 1 porte, 2 portes ou 1 porte 2 tiroirs



H = 50 / 100 / 150 cm
L = 30 / 40 cm
P = 20 / 30 cm

Meuble sous vasque WC - 1 porte



H = 50 cm
L = 40,2 cm
P = 22,5 cm

LES OPTIONS :





série
SHALA



Poignée en métal
Longueur 180 mm



Un modèle de poignée fin et discret tout en douceur, apporte une note simple et classique..



Personnalisable selon nos références de peinture (+19€ par poignée) ou en teinte sur mesure, à choisir parmi des nuanciers ou à partir de votre échantillon (coût supplémentaire à prévoir).

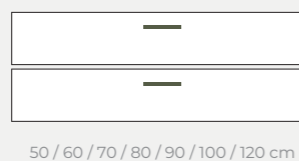
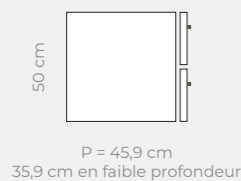
série SHALA

CAISSON SOUS VASQUE SEUL (Hauteur : 50 cm - Profondeur : 45,9 cm - Largeur : au choix)

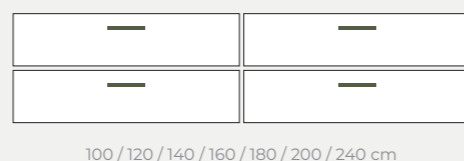
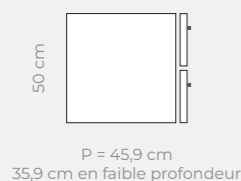
LARGEUR	DÉCORS	PEINTURE LAQUÉE <i>Brillant surcoût de 10 %</i>	FIBRE NOIRE <i>Brillant surcoût de 10 %</i>	CHÊNE MASSIF NATUREL
---------	--------	--	--	----------------------

2 TIROIRS

50 cm	SH.22.5.M*	446 €	SH.22.5.P*	498 €	SH.22.5.F01*	575 €	SH.22.5.W01	1 041 €
60 cm	SH.22.6.M*	470 €	SH.22.6.P*	524 €	SH.22.6.F01*	605 €	SH.22.6.W01	1 096 €
70 cm	SH.22.7.M*	515 €	SH.22.7.P*	576 €	SH.22.7.F01*	658 €	SH.22.7.W01	1 152 €
80 cm	SH.22.8.M*	528 €	SH.22.8.P*	607 €	SH.22.8.F01*	694 €	SH.22.8.W01	1 206 €
90 cm	SH.22.9.M*	549 €	SH.22.9.P*	632 €	SH.22.9.F01*	725 €	SH.22.9.W01	1 300 €
100 cm	SH.22.10.M*	634 €	SH.22.10.P*	708 €	SH.22.10.F01*	817 €	SH.22.10.W01	1 480 €
120 cm	SH.22.12.M*	833 €	SH.22.12.P*	879 €	SH.22.12.F01*	1 011 €	SH.22.12.W01	1 571 €



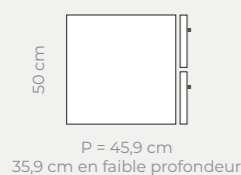
4 TIROIRS (ASSEMBLER 2 CAISSONS CI-DESSUS)



*(Remplacer * par le numéro correspondant à la finition souhaitée – voir rabat de gauche)
Certaines compositions ne sont pas compatibles avec les plans vasque en céramique ou en résine
(veuillez vous reporter au tableau récapitulatif - page 260).
Les compositions sont, par défaut, assemblées (non démontables). Si vous le souhaitez, nous pouvons vous les livrer dissociées.
Le tiroir du haut est automatiquement équipé — ou non — d'un « U » de passage siphon, en fonction de l'équipement sélectionné.
Tarif identique pour les caissons de faible profondeur.*


MODULE SEUL (Hauteur : 50 cm - Profondeur : 45,9 cm - Largeur : 30 cm)

TYPE	DÉCORS	PEINTURE LAQUÉE <i>Brillant surcoût de 10 %</i>	FIBRE NOIRE <i>Brillant surcoût de 10 %</i>	CHÊNE MASSIF NATUREL				
2 tiroirs	SH.22.3.M*	379 €	SH.22.3.P*	426 €	SH.22.3.F01*	506 €	SH.22.3.W01	974 €
2 niches	SH.NI.50.3.M*	305 €	SH.NI.50.3.P*	341 €	SH.NI.50.3.F01*	393 €	SH.NI.50.3.W01	713 €
1 porte	SH.PO.50.3.M*	298 €	SH.PO.50.3.P*	335 €	SH.PO.50.3.F01*	399 €	SH.PO.50.3.W01	775 €



CAISSON SOUS VASQUE SEUL (Hauteur : 75 cm - Profondeur : 45,9 cm - Largeur : au choix)

LARGEUR	DÉCORS	PEINTURE LAQUÉE <i>Brillant surcoût de 10 %</i>	FIBRE NOIRE <i>Brillant surcoût de 10 %</i>	CHÊNE MASSIF NATUREL				
3 TIROIRS								
50 cm	SH.23.5.M*	656 €	SH.23.5.P*	747 €	SH.23.5.F01*	856 €	SH.23.5.W01	1 565 €
60 cm	SH.23.6.M*	691 €	SH.23.6.P*	786 €	SH.23.6.F01*	901 €	SH.23.6.W01	1 647 €
70 cm	SH.23.7.M*	743 €	SH.23.7.P*	848 €	SH.23.7.F01*	971 €	SH.23.7.W01	1 728 €
80 cm	SH.23.8.M*	793 €	SH.23.8.P*	909 €	SH.23.8.F01*	1 042 €	SH.23.8.W01	1 811 €
90 cm	SH.23.9.M*	825 €	SH.23.9.P*	948 €	SH.23.9.F01*	1 087 €	SH.23.9.W01	1 952 €
100 cm	SH.23.10.M*	932 €	SH.23.10.P*	1 061 €	SH.23.10.F01*	1 216 €	SH.23.10.W01	2 223 €
120 cm	SH.23.12.M*	1 284 €	SH.23.12.P*	1 318 €	SH.23.12.F01*	1 515 €	SH.23.12.W01	2 357 €




P = 45,9 cm
35,9 cm en faible profondeur




50 / 60 / 70 / 80 / 90 / 100 / 120 cm

6 TIROIRS (ASSEMBLER 2 CAISSONS CI-DESSUS)



P = 45,9 cm
35,9 cm en faible profondeur



100 / 120 / 140 / 160 / 180 / 200 / 240 cm

(Remplacer * par le numéro correspondant à la finition souhaitée – voir rabat de gauche)
Certaines compositions ne sont pas compatibles avec les plans vasque en céramique ou en résine (veuillez vous reporter au tableau récapitulatif - page 260).
Les compositions sont, par défaut, assemblées (non démontables). Si vous le souhaitez, nous pouvons vous les livrer dissociées.
Le tiroir du haut est automatiquement équipé — ou non — d'un « U » de passage siphon, en fonction de l'équipement sélectionné.
Tarif identique pour les caissons de faible profondeur.

MODULE SEUL (Hauteur : 75 cm - Profondeur : 45,9 cm - Largeur : 30 cm)

TYPE	DÉCORS	Brillant surcoût de 10 %		Brillant surcoût de 10 %		CHÊNE MASSIF NATUREL		
		PEINTURE LAQUÉE	FIBRE NOIRE	FIBRE NOIRE	CHÊNE MASSIF NATUREL			
3 tiroirs	SH.23.3.M*	571 €	SH.23.3.P*	637 €	SH.23.3.F01*	759 €	SH.23.3.W01	1 366 €
3 niches	SH.NI.75.3.M*	449 €	SH.NI.75.3.P*	511 €	SH.NI.75.3.F01*	586 €	SH.NI.75.3.W01	1 071 €
1 porte	SH.PO.75.3.M*	298 €	SH.PO.75.3.P*	335 €	SH.PO.75.3.F01*	399 €	SH.PO.75.3.W01	775 €



P = 45,9 cm
35,9 cm en faible profondeur



30 cm
3 tiroirs



30 cm
3 niches
étagères fixes



30 cm
1 porte
+ 2 étagères

série SHALA

COLONNE

HAUTEUR	DÉCORS	PEINTURE LAQUÉE	FIBRE NOIRE	CHÊNE MASSIF NATUREL
---------	--------	-----------------	-------------	----------------------

Brillant surcoût de 10 %

Brillant surcoût de 10 %

PROFONDEUR 20 CM - LARGEUR 30 CM

50 cm	SH.523.1.M*	273 €	SH.523.1.P*	356 €	SH.523.1.F01*	383 €	SH.523.1.W01	574 €
100 cm	SH.1023.1.M*	303 €	SH.1023.1.P*	467 €	SH.1023.1.F01*	515 €	SH.1023.1.W01	795 €
150 cm	SH.1523.2.M*	407 €	SH.1523.2.P*	559 €	SH.1523.2.F01*	586 €	SH.1523.2.W01	1 117 €

PROFONDEUR 20 CM - LARGEUR 40 CM

50 cm	SH.524.1.M*	286 €	SH.524.1.P*	373 €	SH.524.1.F01*	400 €	SH.524.1.W01	600 €
100 cm	SH.1024.1.M*	392 €	SH.1024.1.P*	604 €	SH.1024.1.F01*	666 €	SH.1024.1.W01	908 €
150 cm	SH.1524.2.M*	520 €	SH.1524.2.P*	719 €	SH.1524.2.F01*	757 €	SH.1524.2.W01	1 420 €

PROFONDEUR 30 CM - LARGEUR 30 CM

50 cm	SH.533.1.M*	298 €	SH.533.1.P*	389 €	SH.533.1.F01*	418 €	SH.533.1.W01	626 €
100 cm	SH.1033.1.M*	319 €	SH.1033.1.P*	491 €	SH.1033.1.F01*	541 €	SH.1033.1.W01	837 €
150 cm	SH.1533.2.M*	427 €	SH.1533.2.P*	587 €	SH.1533.2.F01*	616 €	SH.1533.2.W01	1 175 €
150 cm	SH.1533.12.M*	553 €	SH.1533.12.P*	662 €	SH.1533.12.F01*	840 €	SH.1533.12.W01	1 340 €

PROFONDEUR 30 CM - LARGEUR 40 CM

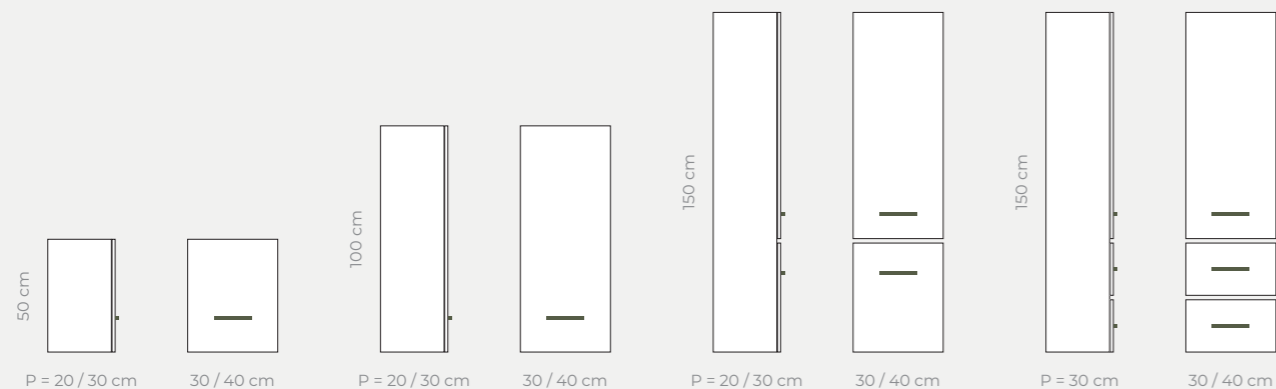
50 cm	SH.534.1.M*	311 €	SH.534.1.P*	405 €	SH.534.1.F01*	435 €	SH.534.1.W01	653 €
100 cm	SH.1034.1.M*	412 €	SH.1034.1.P*	634 €	SH.1034.1.F01*	700 €	SH.1034.1.W01	954 €
150 cm	SH.1534.2.M*	547 €	SH.1534.2.P*	756 €	SH.1534.2.F01*	794 €	SH.1534.2.W01	1 494 €
150 cm	SH.1534.12.M*	652 €	SH.1534.12.P*	852 €	SH.1534.12.F01*	1 081 €	SH.1534.12.W01	1 684 €

(Remplacer * par le numéro correspondant à la finition souhaitée – voir rabat de gauche)



Veillez indiquer le type d'ouvrant
(charnières à droite ou à gauche).

Les poignées seront positionnées comme sur les schémas ci-dessous.



H 50 cm

1 porte amortie,
1 étagère réglable.

H 100 cm

1 porte amortie,
3 étagères réglables.

H 150 cm

2 portes amorties,
1 étagère fixe.
4 étagères réglables.

H 150 cm

1 porte amortie,
3 étagères réglables.
2 tiroirs.



série SHALA

MEUBLE WC (Hauteur : 50 cm - Profondeur : 22,5 cm - Largeur : 40,2 cm)

DÉCORS

PEINTURE LAQUÉE

FIBRE NOIRE

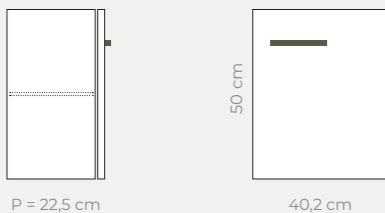
CHÊNE MASSIF NATUREL

Brillant surcoût de 10 %

Brillant surcoût de 10 %

1 PORTE (Remplacer * par le numéro correspondant à la finition souhaitée - voir page 5 ou rabat de gauche)

Meuble	SH.WC.M*	218 €	SH.WC.P*	237 €	SH.WC.F01*	256 €	SH.WC.W01	344 €
--------	----------	-------	----------	-------	------------	-------	-----------	-------



Veillez indiquer le type d'ouvrant
(charnières à droite ou à gauche).

Les poignées seront positionnées comme sur les schémas ci-contre.

Pour découvrir l'ensemble de nos **miroirs** et de nos **luminaires**, rendez-vous à la **page 274**.

PLAN VASQUE POUR LAVE-MAIN EN RÉSINE



Réversible



Plan vasque 40 x 22 x H2,4 cm

Résine blanc brillant VAWC41.RESIN 112 €

Résine + couleur mat VAWC41.RESIN.P* 209 €

Sans trop-plein

La vasque en couleur est recouverte de couches de peinture bloquées par un vernis de protection, anti-rayures.



(* Rajouter, à la fin de la référence, le numéro correspondant à la finition souhaitée de laque de couleur).
Couleur sur-mesure possible, contactez-nous !

PLAN VASQUE POUR LAVE-MAIN EN CÉRAMIQUE



Réversible



Plan vasque 40 x 22 x H1,8 cm

Résine blanc brillant VAWC41.CERAM 128 €

Sans trop-plein

274





série

MOERO

Le design familial

Moero s'inspire d'espaces larges et vivants,
pensés pour un usage quotidien sans compromis.





série MOERO

Un style rétro avec ses pieds évasés et ses côtés arrondis.
Des poignées blanches assorties au socle bas blanc.
2 tiroirs et 1 porte à droite ou à gauche.
Pas de matériaux mélaminés en raison des contraintes de l'usinage.

LES FINITIONS :



Retrouvez toutes les finitions disponibles sur le rabat gauche

LES COMPLÉMENTS :

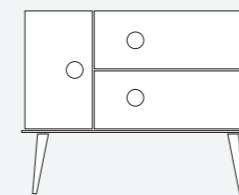


Retrouvez tous les compléments disponibles sur le rabat droit

DANS CETTE SÉRIE VOUS TROUVEREZ :

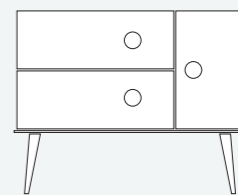
Meuble sous vasque
2 tiroirs + 1 porte - Hauteur 88 cm (avec pieds de 30 cm)

2 tiroirs + 1 porte à gauche



L = 5 90 / 120 cm
P = 45,9 cm

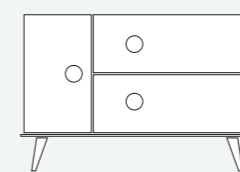
2 tiroirs + 1 porte à droite



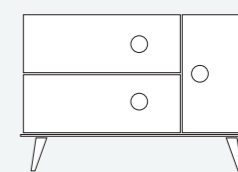
L = 5 90 / 120 cm
P = 45,9 cm

Meuble sous vasque
2 tiroirs + 1 porte - Hauteur 73 cm (avec pieds de 15 cm)

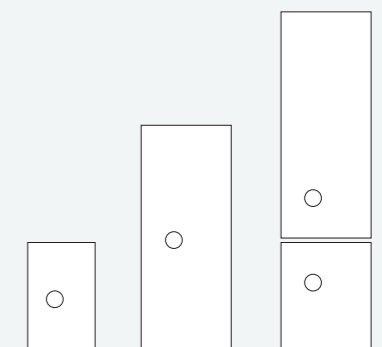
2 tiroirs + 1 porte à gauche



2 tiroirs + 1 porte à droite



Colonne
1 porte ou 2 portes



H = 50 / 100 / 150 cm
L = 30 / 40 cm
P = 20 / 30 cm

Poignées et socle bas en blanc mat uniquement.

Meuble sous vasque compatible avec plateau et vasque à poser ou avec les plans vasques suivants :


- Plan vasque décalée à droite en 90 ou 120 cm
- Plan vasque "solid surface"

LES OPTIONS :

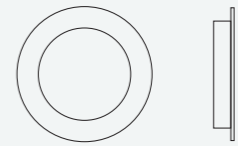




série
MOERO



Poignée blanche mate en ABS
Diamètre extérieure 90 mm
Diamètre intérieure 84 mm
Épaisseur 2 mm



Un style rétro avec ses pieds évasés et ses côtés arrondis. Des poignées blanches assorties au socle bas blanc.

Poignée non personnalisable

CAISSON SOUS VASQUE SEUL (Hauteur : 58 cm - Profondeur : 45,9 cm - Largeur : au choix)

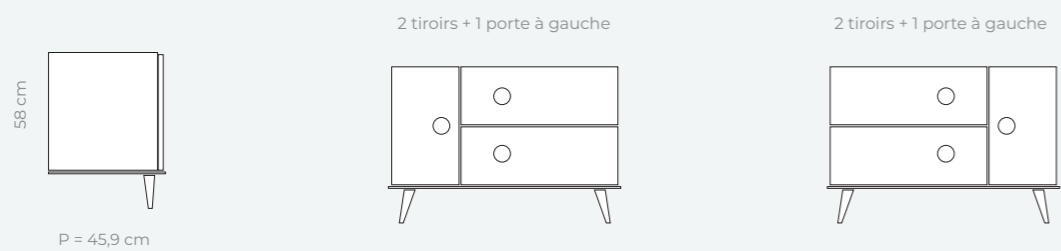
LARGEUR	PEINTURE LAQUÉE <i>Brillant surcoût de 10 %</i>	FIBRE NOIRE <i>Brillant surcoût de 10 %</i>	CHÊNE MASSIF NATUREL
---------	--	--	----------------------

2 TIROIRS + 1 PORTE - HAUTEUR 88 CM (AVEC PIEDS DE 30 CM)

90 cm	MO.22.9.P*	864 €	MO.22.9.F01*	960 €	MO.22.9.W01	1 510 €
120 cm	MO.22.12.P*	1 114 €	MO.22.12.F01*	1 231 €	MO.22.12.W01	1 801 €



Meuble sous vasque
2 tiroirs + 1 porte - Hauteur 73 cm (avec pieds de 15 cm)



*(Remplacer * par le numéro correspondant à la finition souhaitée - voir rabat de gauche)
Le tiroir du haut est automatiquement équipé — ou non — d'un « U » de passage siphon, en fonction de l'équipement sélectionné.*

Veillez indiquer le positionnement de la porte (à droite ou à gauche).



Veillez indiquer la hauteur des pieds (prix compris, couleur par défaut assortie à la couleur des façades).

Pour les meubles avec vasques à poser, veuillez indiquer la couleur du plateau (socle bas en blanc mat seulement).

Les poignées seront positionnées comme sur les schémas ci-dessus.

PLATEAU SEUL (Profondeur : 46,5 cm - Largeur : au choix - Epaisseur 1,2 cm ou 1,9 cm)

LARGEUR	PEINTURE LAQUÉE <i>Brillant surcoût de 10 %</i>	FIBRE NOIRE <i>Brillant surcoût de 10 %</i>	CHÊNE MASSIF NATUREL	SOLID SURFACE
---------	--	--	----------------------	---------------

PLATEAU AVEC BORDS ARRONDIS - RAYON DE 2 CM

90 cm	PL.R2.9.P*	155 €	PL.R2.9.F01*	183 €	PL.R2.9.W01	252 €	P.SM.12.R2.9	238 €
120 cm	PL.R2.12.P*	191 €	PL.R2.12.F01*	224 €	PL.R2.12.W01	312 €	P.SM.12.R2.12	313 €



COLONNE

HAUTEUR	PEINTURE LAQUÉE <i>Brillant surcoût de 10 %</i>	FIBRE NOIRE <i>Brillant surcoût de 10 %</i>	CHÊNE MASSIF NATUREL
---------	--	--	----------------------

PROFONDEUR 20 CM - LARGEUR 30 CM

50 cm	MO.524.1.P*	378 €	MO.523.1.F01*	404 €	MO.523.1.W01	594 €
100 cm	MO.1023.1.P*	486 €	MO.1023.1.F01*	535 €	MO.1023.1.W01	814 €
150 cm	MO.1523.2.P*	599 €	MO.1523.2.F01*	626 €	MO.1523.2.W01	1 156 €

PROFONDEUR 20 CM - LARGEUR 40 CM

50 cm	MO.524.1.P*	396 €	MO.524.1.F01*	422 €	MO.524.1.W01	621 €
100 cm	MO.1024.1.P*	624 €	MO.1024.1.F01*	685 €	MO.1024.1.W01	927 €
150 cm	MO.1524.2.P*	758 €	MO.1524.2.F01*	795 €	MO.1524.2.W01	1 458 €

PROFONDEUR 30 CM - LARGEUR 30 CM

50 cm	MO.533.1.P*	413 €	MO.533.1.F01*	440 €	MO.533.1.W01	648 €
100 cm	MO.1033.1.P*	510 €	MO.1033.1.F01*	561 €	MO.1033.1.W01	856 €
150 cm	MO.1533.2.P*	627 €	MO.1533.2.F01*	656 €	MO.1533.2.W01	1 213 €

PROFONDEUR 30 CM - LARGEUR 40 CM

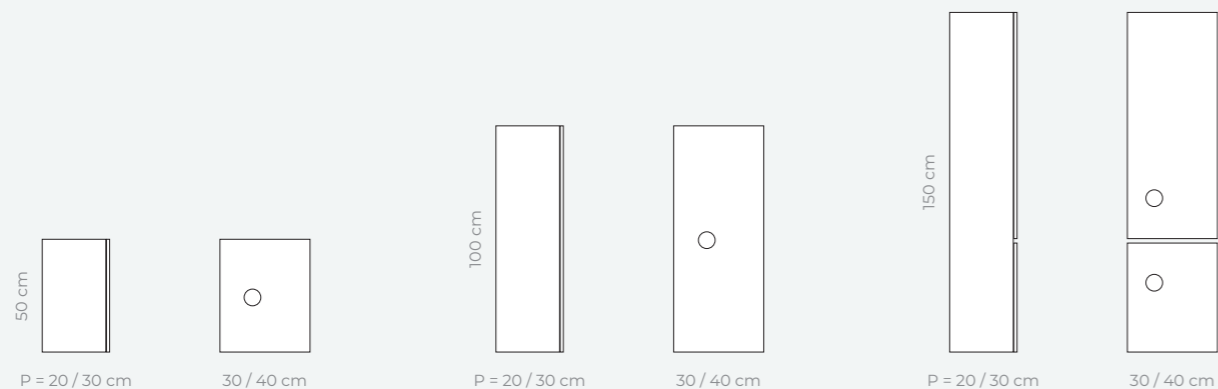
50 cm	MO.534.1.P*	430 €	MO.534.1.F01*	459 €	MO.534.1.W01	675 €
100 cm	MO.1034.1.P*	655 €	MO.1034.1.F01*	719 €	MO.1034.1.W01	973 €
150 cm	MO.1534.2.P*	796 €	MO.1534.2.F01*	834 €	MO.1534.2.W01	1 533 €

(Remplacer * par le numéro correspondant à la finition souhaitée – voir rabat de gauche)



Veillez indiquer le type d'ouvrant
(charnières à droite ou à gauche).

Les poignées seront positionnées comme sur les schémas ci-dessous.



H 50 cm

1 porte amortie,
1 étagère réglable.

H 100 cm

1 porte amortie,
3 étagères réglables.

H 150 cm

2 portes amorties,
1 étagère fixe,
4 étagères réglables.





série

KARIBA

Le cocon de tous les jours

Kariba évoque des espaces rassurants,
faits pour le quotidien.
On s'y sent bien, tout simplement.





série **KARIBA**

KARIBA est le classique par excellence, pensé pour traverser les modes.

Sa grande poignée pont chromée souligne la façade et peut faire office de porte-serviette.

Une série rassurante et polyvalente, facile à intégrer dans tous les projets, du plus simple au plus sophistiqué.

LES FINITIONS :



Retrouvez toutes les finitions disponibles sur le rabat gauche


LES COMPLÉMENTS :



Retrouvez tous les compléments disponibles sur le rabat droit

DANS CETTE SÉRIE VOUS TROUVEREZ :

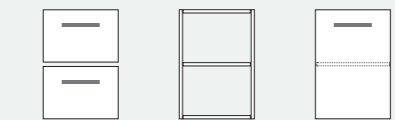
Meuble sous vasque 2 tiroirs - Hauteur 50 cm



H = 50 cm
L = 50 / 60 / 70 / 80 / 90 / 100 / 120 cm
P = 35,9 / 45,9 cm

Module 30 cm Hauteur 50 cm

2 tiroirs 2 niches 1 porte



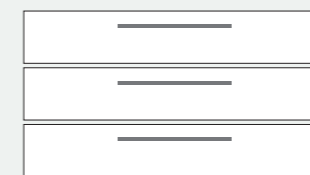
H = 50 cm H = 50 cm H = 50 cm
L = 30 cm L = 30 cm L = 30 cm
P = 35,9 / 45,9 cm P = 35,9 / 45,9 cm P = 35,9 / 45,9 cm

Meuble sous vasque 4 tiroirs - Hauteur 50 cm



H = 50 cm
L = 100 / 120 / 140 / 160 / 180 / 200 / 240 cm
P = 35,9 / 45,9 cm

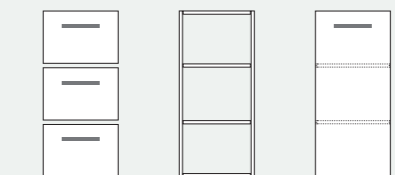
Meuble sous vasque 3 tiroirs - Hauteur 75 cm



H = 75 cm
L = 50 / 60 / 70 / 80 / 90 / 100 / 120 cm
P = 35,9 / 45,9 cm

Module 30 cm Hauteur 75 cm

3 tiroirs 3 niches 1 porte



H = 75 cm H = 75 cm H = 75 cm
L = 30 cm L = 30 cm L = 30 cm
P = 35,9 / 45,9 cm P = 35,9 / 45,9 cm P = 35,9 / 45,9 cm

Meuble sous vasque 6 tiroirs - Hauteur 75 cm




H = 75 cm
L = 100 / 120 / 140 / 160 / 180 / 200 / 240 cm
P = 35,9 / 45,9 cm

Colonne 1 porte, 2 portes ou 1 porte 2 tiroirs



H = 50 / 100 / 150 cm
L = 30 / 40 cm
P = 20 / 30 cm

Meuble sous vasque WC - 1 porte



H = 50 cm
L = 40,2 cm
P = 22,5 cm

LES OPTIONS :





série
KARIBA



Poignée métal brossé
Longueur 500 mm (pour les colonnes : 224 mm)



Avec son format « barre » et sa très grande taille, la poignée Kariba est très actuelle et fonctionnelle.



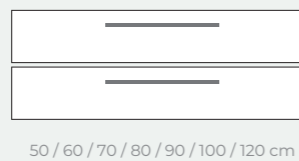
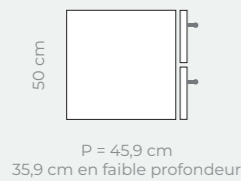
Personnalisable selon nos références de peinture (+19€ par poignée) ou en teinte sur mesure, à choisir parmi des nuanciers ou à partir de votre échantillon (coût supplémentaire à prévoir).

CAISSON SOUS VASQUE SEUL (Hauteur : 50 cm - Profondeur : 45,9 cm - Largeur : au choix)

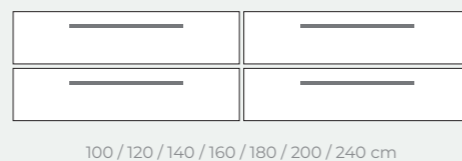
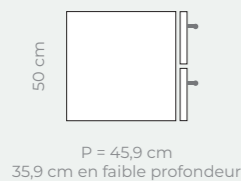
LARGEUR	DÉCORS	PEINTURE LAQUÉE <i>Brillant surcoût de 10 %</i>	FIBRE NOIRE <i>Brillant surcoût de 10 %</i>	CHÊNE MASSIF NATUREL
---------	--------	--	--	----------------------

2 TIROIRS

50 cm	KA.22.5.M*	431 €	KA.22.5.P*	483 €	KA.22.5.F01*	561 €	KA.22.5.W01	1 029 €
60 cm	KA.22.6.M*	454 €	KA.22.6.P*	508 €	KA.22.6.F01*	591 €	KA.22.6.W01	1 083 €
70 cm	KA.22.7.M*	499 €	KA.22.7.P*	560 €	KA.22.7.F01*	644 €	KA.22.7.W01	1 137 €
80 cm	KA.22.8.M*	514 €	KA.22.8.P*	592 €	KA.22.8.F01*	681 €	KA.22.8.W01	1 191 €
90 cm	KA.22.9.M*	535 €	KA.22.9.P*	617 €	KA.22.9.F01*	711 €	KA.22.9.W01	1 285 €
100 cm	KA.22.10.M*	613 €	KA.22.10.P*	686 €	KA.22.10.F01*	797 €	KA.22.10.W01	1 462 €
120 cm	KA.22.12.M*	818 €	KA.22.12.P*	864 €	KA.22.12.F01*	997 €	KA.22.12.W01	1 556 €



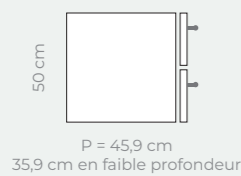
4 TIROIRS (ASSEMBLER 2 CAISSONS CI-DESSUS)



*(Remplacer * par le numéro correspondant à la finition souhaitée – voir rabat de gauche)
Certaines compositions ne sont pas compatibles avec les plans vasque en céramique ou en résine
(veuillez vous reporter au tableau récapitulatif - page 260).
Les compositions sont, par défaut, assemblées (non démontables). Si vous le souhaitez, nous pouvons vous les livrer dissociées.
Le tiroir du haut est automatiquement équipé — ou non — d'un « U » de passage siphon, en fonction de l'équipement sélectionné.
Tarif identique pour les caissons de faible profondeur.*

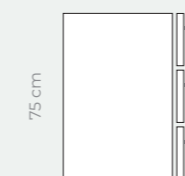
MODULE SEUL (Hauteur : 50 cm - Profondeur : 45,9 cm - Largeur : 30 cm)

TYPE	DÉCORS	PEINTURE LAQUÉE <i>Brillant surcoût de 10 %</i>	FIBRE NOIRE <i>Brillant surcoût de 10 %</i>	CHÊNE MASSIF NATUREL				
2 tiroirs	KA.22.3.M*	366 €	KA.22.3.P*	410 €	KA.22.3.F01*	491 €	KA.22.3.W01	961 €
2 niches	KA.NI.50.3.M*	295 €	KA.NI.50.3.P*	331 €	KA.NI.50.3.F01*	384 €	KA.NI.50.3.W01	704 €
1 porte	KA.PO.50.3.M*	291 €	KA.PO.50.3.P*	327 €	KA.PO.50.3.F01*	392 €	KA.PO.50.3.W01	768 €




CAISSON SOUS VASQUE SEUL (Hauteur : 75 cm - Profondeur : 45,9 cm - Largeur : au choix)

LARGEUR	DÉCORS	PEINTURE LAQUÉE <i>Brillant surcoût de 10 %</i>	FIBRE NOIRE <i>Brillant surcoût de 10 %</i>	CHÈNE MASSIF NATUREL				
3 TIROIRS								
50 cm	KA.23.5.M*	635 €	KA.23.5.P*	726 €	KA.23.5.F01*	835 €	KA.23.5.W01	1 544 €
60 cm	KA.23.6.M*	669 €	KA.23.6.P*	764 €	KA.23.6.F01*	879 €	KA.23.6.W01	1 625 €
70 cm	KA.23.7.M*	720 €	KA.23.7.P*	825 €	KA.23.7.F01*	950 €	KA.23.7.W01	1 707 €
80 cm	KA.23.8.M*	771 €	KA.23.8.P*	886 €	KA.23.8.F01*	1 020 €	KA.23.8.W01	1 790 €
90 cm	KA.23.9.M*	802 €	KA.23.9.P*	925 €	KA.23.9.F01*	1 064 €	KA.23.9.W01	1 930 €
100 cm	KA.23.10.M*	903 €	KA.23.10.P*	1 031 €	KA.23.10.F01*	1 187 €	KA.23.10.W01	2 194 €
120 cm	KA.23.12.M*	1 261 €	KA.23.12.P*	1 295 €	KA.23.12.F01*	1 494 €	KA.23.12.W01	2 336 €

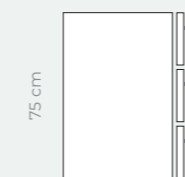


P = 45,9 cm
35,9 cm en faible profondeur

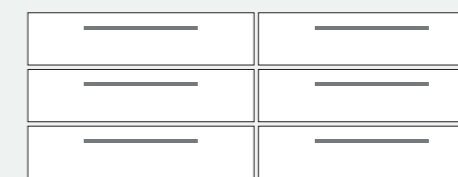


50 / 60 / 70 / 80 / 90 / 100 / 120 cm

6 TIROIRS (ASSEMBLER 2 CAISSONS CI-DESSUS)



P = 45,9 cm
35,9 cm en faible profondeur



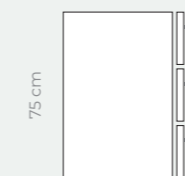
100 / 120 / 140 / 160 / 180 / 200 / 240 cm

(Remplacer * par le numéro correspondant à la finition souhaitée – voir rabat de gauche)
Certaines compositions ne sont pas compatibles avec les plans vasque en céramique ou en résine
(veuillez vous reporter au tableau récapitulatif - page 260).

Les compositions sont, par défaut, assemblées (non démontables). Si vous le souhaitez, nous pouvons vous les livrer dissociées.
Le tiroir du haut est automatiquement équipé — ou non — d'un « U » de passage siphon, en fonction de l'équipement sélectionné.
Tarif identique pour les caissons de faible profondeur.

MODULE SEUL (Hauteur : 75 cm - Profondeur : 45,9 cm - Largeur : 30 cm)


TYPE	DÉCORS	Brillant surcoût de 10 %		Brillant surcoût de 10 %		CHÈNE MASSIF NATUREL		
		PEINTURE LAQUÉE	FIBRE NOIRE	FIBRE NOIRE	CHÈNE MASSIF NATUREL			
3 tiroirs	KA.23.3.M*	549 €	KA.23.3.P*	614 €	KA.23.3.F01*	737 €	KA.23.3.W01	1 346 €
3 niches	KA.NI.75.3.M*	435 €	KA.NI.75.3.P*	496 €	KA.NI.75.3.F01*	571 €	KA.NI.75.3.W01	1 057 €
1 porte	KA.PO.75.3.M*	438 €	KA.PO.75.3.P*	491 €	KA.PO.75.3.F01*	587 €	KA.PO.75.3.W01	1 074 €



P = 45,9 cm
35,9 cm en faible profondeur



30 cm
3 tiroirs



30 cm
3 niches
étagères fixes



30 cm
1 porte
+ 2 étagères

COLONNE

HAUTEUR	DÉCORS	PEINTURE LAQUÉE	FIBRE NOIRE	CHÊNE MASSIF NATUREL
---------	--------	-----------------	-------------	----------------------

Brillant surcoût de 10 %

Brillant surcoût de 10 %

PROFONDEUR 20 CM - LARGEUR 30 CM

50 cm	KA.523.1.M*	263 €	KA.523.1.P*	349 €	KA.523.1.F01*	374 €	KA.523.1.W01	565 €
100 cm	KA.1023.1.M*	296 €	KA.1023.1.P*	459 €	KA.1023.1.F01*	508 €	KA.1023.1.W01	788 €
150 cm	KA.1523.2.M*	392 €	KA.1523.2.P*	544 €	KA.1523.2.F01*	571 €	KA.1523.2.W01	1 103 €

PROFONDEUR 20 CM - LARGEUR 40 CM

50 cm	KA.524.1.M*	275 €	KA.524.1.P*	365 €	KA.524.1.F01*	391 €	KA.524.1.W01	591 €
100 cm	KA.1024.1.M*	386 €	KA.1024.1.P*	596 €	KA.1024.1.F01*	658 €	KA.1024.1.W01	900 €
150 cm	KA.1524.2.M*	506 €	KA.1524.2.P*	703 €	KA.1524.2.F01*	741 €	KA.1524.2.W01	1 405 €

PROFONDEUR 30 CM - LARGEUR 30 CM

50 cm	KA.533.1.M*	287 €	KA.533.1.P*	380 €	KA.533.1.F01*	408 €	KA.533.1.W01	617 €
100 cm	KA.1033.1.M*	313 €	KA.1033.1.P*	483 €	KA.1033.1.F01*	534 €	KA.1033.1.W01	829 €
150 cm	KA.1533.2.M*	412 €	KA.1533.2.P*	572 €	KA.1533.2.F01*	601 €	KA.1533.2.W01	1 160 €
150 cm	KA.1533.12.M*	530 €	KA.1533.12.P*	641 €	KA.1533.12.F01*	817 €	KA.1533.12.W01	1 318 €

PROFONDEUR 30 CM - LARGEUR 40 CM

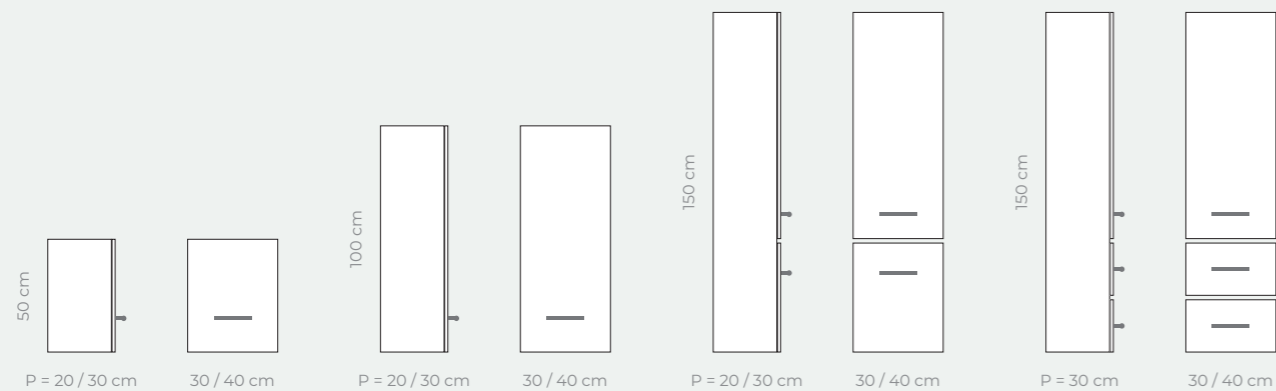
50 cm	KA.534.1.M*	299 €	KA.534.1.P*	396 €	KA.534.1.F01*	425 €	KA.534.1.W01	643 €
100 cm	KA.1034.1.M*	404 €	KA.1034.1.P*	627 €	KA.1034.1.F01*	692 €	KA.1034.1.W01	947 €
150 cm	KA.1534.2.M*	532 €	KA.1534.2.P*	741 €	KA.1534.2.F01*	780 €	KA.1534.2.W01	1 480 €
150 cm	KA.1534.12.M*	630 €	KA.1534.12.P*	829 €	KA.1534.12.F01*	1 059 €	KA.1534.12.W01	1 662 €

(Remplacer * par le numéro correspondant à la finition souhaitée – voir rabat de gauche)



Veillez indiquer le type d'ouvrant
(charnières à droite ou à gauche).

Les poignées seront positionnées comme sur les schémas ci-dessous.



H 50 cm **H 100 cm** **H 150 cm** **H 150 cm**

1 porte amortie,
1 étagère réglable.

1 porte amortie,
3 étagères réglables.

2 portes amorties,
1 étagère fixe.
4 étagères réglables.

1 porte amortie,
3 étagères réglables.
2 tiroirs.



série KARIBA

MEUBLE WC (Hauteur : 50 cm - Profondeur : 22,5 cm - Largeur : 40,2 cm)

DÉCORS

PEINTURE LAQUÉE

FIBRE NOIRE

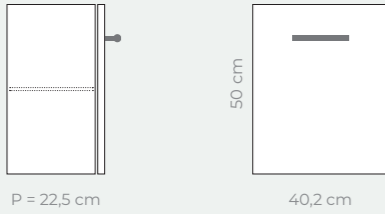
CHÈNE MASSIF NATUREL

Brillant surcoût de 10 %

Brillant surcoût de 10 %

1 PORTE (Remplacer * par le numéro correspondant à la finition souhaitée - voir page 5 ou rabat de gauche)

Meuble	KA.WC.M*	212 €	KA.WC.P*	230 €	KA.WC.F01*	251 €	KA.WC.W01	339 €
--------	----------	-------	----------	-------	------------	-------	-----------	-------




Veillez indiquer le type d'ouvrant
(charnières à droite ou à gauche).

Les poignées seront positionnées comme sur les schémas ci-contre.

Pour découvrir l'ensemble de nos **miroirs** et de nos **luminaires**, rendez-vous à la **page 274**.

PLAN VASQUE POUR LAVE-MAIN EN RÉSINE



Réversible



Plan vasque 40 x 22 x H2,4 cm

Résine blanc brillant VAWC41.RESIN 112 €

Résine + couleur mat VAWC41.RESIN.P* 209 €

Sans trop-plein

La vasque en couleur est recouverte de couches de peinture bloquées par un vernis de protection, anti-rayures.

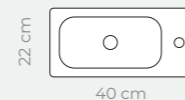


(* Rajouter, à la fin de la référence, le numéro correspondant à la finition souhaitée de laque de couleur).
Couleur sur-mesure possible, contactez-nous !

PLAN VASQUE POUR LAVE-MAIN EN CÉRAMIQUE



Réversible



Plan vasque 40 x 22 x H1,8 cm

Résine blanc brillant VAWC41.CERAM 128 €

Sans trop-plein



LES COMPLÉMENTS

*des éléments complémentaires pour structurer
et harmoniser chaque projet.*

PLAN VASQUE EN CÉRAMIQUE, BLANC BRILLANT




Plan vasque en profondeur avec trop-plein intégré à la céramique. **46,5 cm**



	1 vasque	1 vasque déportée gauche	1 vasque déportée droite	2 vasques
51 cm	PV1050 184 €			
61 cm	PV1060 158 €			
71 cm	PV1070 182 €			
81 cm	PV1080 189 €			
91 cm	PV1090 239 €	PV1090G30 333 €	PV1090D30 333 €	
101 cm	PV1100 351 €			
121 cm	PV1120 397 €	PV1120G30 586 €	PV1120D30 586 €	PV2120 416 €
141 cm				PV2140B 897 €

PLAN VASQUE FAIBLE PROFONDEUR EN CÉRAMIQUE, BLANC BRILLANT

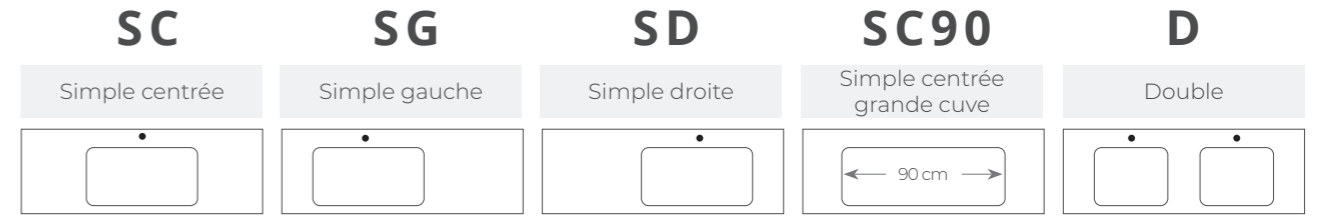
Plan vasque en profondeur avec trop-plein intégré à la céramique. **36,5 cm**



	1 vasque
51 cm	PV.36.1050 178 €
61 cm	PV.36.1060 195 €
81 cm	PV.36.1080 251 €



TABLEAU RÉCAPITULATIF DE COMPATIBILITÉ :



Pour les plans vasques d'une largeur égale ou supérieure à 100 cm, il est indispensable de renforcer la fixation murale (non fournie) si le caisson ne comporte pas de renfort au niveau de la cuve ou des cuves.

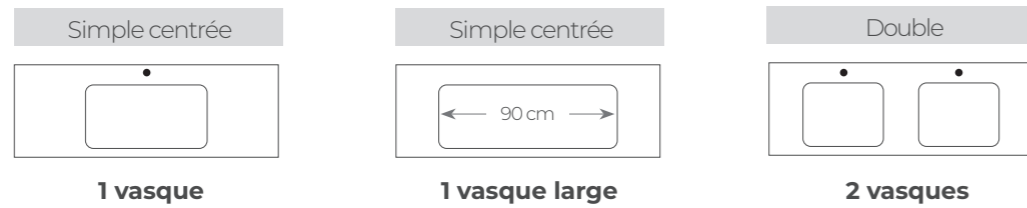
1 tiroir / 2 tiroirs / 3 tiroirs	Composition	Plan vasque céramique	Plan vasque résine	Plan vasque Solid surface	Plateau
	Sur-mesure 50 60 70 80 90 100 120	Non SC SC SC SC SC / SG / SD SC / D SC / SG / SD / D	Non Non SC Non SC SC Non SC90 / D	Oui Oui Oui Oui Oui Oui Oui Oui	Oui Oui Oui Oui Oui Oui Oui Oui
	Sur-mesure 100 120 140 160 180 200 240	Non D SG / SD / D D Non Non Non Non	Non Non D D Non Non Non Non	Oui Oui Oui Oui Oui Oui Oui Oui	Oui Oui Oui Oui Oui Oui Oui Oui
	Sur-mesure 50+30 60+30 70+30 80+30 90+30 100+30 120+30	Non Non SG / SD Non Non SG / SD Non Non	Non Non Non Non Non Non Non Non	Oui Oui SG / SD Oui Oui SG / SD Oui Oui	Oui Oui Oui Oui Oui Oui Oui Oui
	Sur-mesure 30+50+30 30+60+30 30+70+30 30+80+30 30+90+30 30+100+30 30+120+30	Non Non SC Non Non Non Non Non	Non Non Non (cuve de 90 cm) Non Non Non Non Non	Oui Oui Oui Oui Oui Oui Oui Oui	Oui Oui Oui Oui Oui Oui Oui Oui
	Sur-mesure 50+30+50 60+30+60 70+30+70 80+30+80 90+30+90 100+30+100 120+30+120	Non Non Non Non Non Non Non	Non Non Non Non Non Non Non	Oui Oui Oui Oui Oui Oui Oui	Oui Oui Oui Oui Oui Oui Oui
	Sur-mesure 30+30 30+30+30	Non Non Non	Non Non Non	Non Non Non	Oui Oui Oui

1 tiroir / 2 tiroirs / 3 tiroirs en faible profondeur	Composition	Plan vasque céramique	Plan vasque résine	Plan vasque Solid surface	Plateau
	50 60 80	SC SC SC	Non Non Non	Non Non Non	Oui Oui Oui

PLAN VASQUE EN RÉSINE, MAT



Plan vasque en profondeur **46,5 cm** avec trop-plein (tubulure plastique fournie).



		Blanc		Couleur		Blanc		Couleur		Blanc		Couleur	
61 cm	PVSS1060*	244 €	428 €										
81 cm	PVSS1080	320 €	560 €										
91 cm	PVSS1090	333 €	583 €										
121 cm				PVSS1120*	608 €	864 €	PVSS2120	638 €	906 €				
141 cm							PVSS2140*	833 €	1183 €				

Composition de la résine : gel coat : 7 % - poudre de marbre : 65 % - résine : 28 %. Pour les vasques en couleur : recouvert de couches de peinture bloqué par un vernis de protection, anti-rayures.

* Non percé pour la robinetterie

(Rajouter, à la fin de la réf., le numéro correspondant à la finition souhaitée de laque de couleur - voir rabat gauche) Couleur sur-mesure possible, contactez-nous !



PLAN VASQUE EN "SOLID SURFACE", BLANC MAT - ÉPAISSEUR 1,2 CM


Wueko
infos

Produit non stocké - fabrication sur commande.
Délai indicatif : 5 semaines.
Option bords avant arrondis : +10 %.

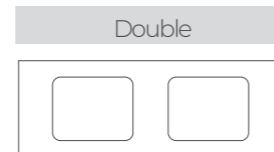


Plan vasque en profondeur **46,5 cm** avec trop-plein (tubulure plastique fournie). Plan vasque en hauteur **1,2 cm**

Cuve disponible en largeur : 45, 60 et 75 cm



1 vasque largeur de la cuve

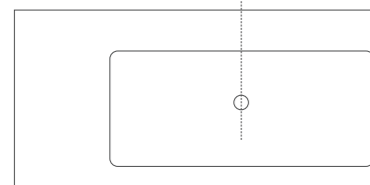


2 vasques largeur des cuves

61 cm	PV.SM.12.1060	460 €	45 cm
71 cm	PV.SM.12.1070	483 €	45 cm
81 cm	PV.SM.12.1080	506 €	45 cm
91 cm	PV.SM.12.1090*	616 €	45 ou 60 cm
121 cm	PV.SM.12.1120*	684 €	45, 60 ou 75 cm
131 cm	PV.SM.12.1130*	857 €	45, 60 ou 75 cm
141 cm	PV.SM.12.1140*	881 €	45, 60 ou 75 cm
151 cm	PV.SM.12.1150*	905 €	45, 60 ou 75 cm
161 cm	PV.SM.12.1160*	931 €	45, 60 ou 75 cm
171 cm	PV.SM.12.1170*	1 044 €	45, 60 ou 75 cm
181 cm	PV.SM.12.1180*	1 070 €	45, 60 ou 75 cm
191 cm	PV.SM.12.1190*	1 095 €	45, 60 ou 75 cm
201 cm	PV.SM.12.1200*	1 119 €	45, 60 ou 75 cm
211 cm	PV.SM.12.1210*	1 145 €	45, 60 ou 75 cm
221 cm	PV.SM.12.1220*	1 173 €	45, 60 ou 75 cm
231 cm	PV.SM.12.1230*	1 199 €	45, 60 ou 75 cm
241 cm	PV.SM.12.1240*	1 227 €	45, 60 ou 75 cm

PV.SM.12.2120	880 €	45 cm
PV.SM.12.2130	1 091 €	45 cm
PV.SM.12.2140	1 114 €	45 cm
PV.SM.12.2150*	1 141 €	45 cm
PV.SM.12.2160*	1 165 €	45 cm
PV.SM.12.2170*	1 280 €	45, 60 cm
PV.SM.12.2180*	1 377 €	45, 60 cm
PV.SM.12.2190*	1 403 €	45, 60 cm
PV.SM.12.2200*	1 427 €	45, 60 ou 75 cm
PV.SM.12.2210*	1 453 €	45, 60 ou 75 cm
PV.SM.12.2220*	1 478 €	45, 60 ou 75 cm
PV.SM.12.2230*	1 506 €	45, 60 ou 75 cm
PV.SM.12.2240*	1 533 €	45, 60 ou 75 cm

Par défaut, il n'y a pas de perçage pour la robinetterie.



*Veuillez indiquer le placement de la cuve (dimension depuis le bord gauche jusqu'au centre de(s) la vasque(s)). Par défaut, la vasque sera centrée sur le (ou les) caisson(s).



Option bords avant arrondis : +10 %

PLAN VASQUE EN "SOLID SURFACE", BLANC MAT - ÉPAISSEUR 10 CM



Support de vasque solid surface 10 cm (à l'unité)

SUP.VASQUE SOLID 10CM 43 €

Nombre de supports recommandés :

Jusqu'à 129 cm : 2 unités
de 130 à 159 cm : 3 unités
de 160 à 199 cm : 4 unités
de 200 à 240 cm : 5 unités

Wueko
infos

Produit non stocké - fabrication sur commande.
Délai indicatif : 5 semaines.

Plan vasque en profondeur avec trop-plein (tubulure plastique fournie).

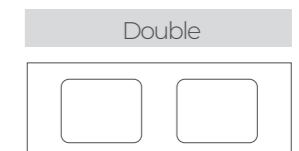
46,5 cm

Plan vasque en hauteur 10 cm

Cuve disponible en largeur : 45, 60 et 75 cm



1 vasque largeur de la cuve



2 vasques largeur des cuves

61 cm	PV.SM.100.1060	569 €	45 cm
71 cm	PV.SM.100.1070	594 €	45 cm
81 cm	PV.SM.100.1080	661 €	45 cm
91 cm	PV.SM.100.1090*	728 €	45 ou 60 cm
121 cm	PV.SM.100.1120*	835 €	45, 60 ou 75 cm
131 cm	PV.SM.100.1130*	1 031 €	45, 60 ou 75 cm
141 cm	PV.SM.100.1140*	1 058 €	45, 60 ou 75 cm
151 cm	PV.SM.100.1150*	1 147 €	45, 60 ou 75 cm
161 cm	PV.SM.100.1160*	1 176 €	45, 60 ou 75 cm
171 cm	PV.SM.100.1170*	1 284 €	45, 60 ou 75 cm
181 cm	PV.SM.100.1180*	1 312 €	45, 60 ou 75 cm
191 cm	PV.SM.100.1190*	1 340 €	45, 60 ou 75 cm
201 cm	PV.SM.100.1200*	1 370 €	45, 60 ou 75 cm
211 cm	PV.SM.100.1210*	1 400 €	45, 60 ou 75 cm
221 cm	PV.SM.100.1220*	1 430 €	45, 60 ou 75 cm
231 cm	PV.SM.100.1230*	1 461 €	45, 60 ou 75 cm
241 cm	PV.SM.100.1240*	1 496 €	45, 60 ou 75 cm

PV.SM.100.2120	1 033 €	45 cm
PV.SM.100.2130	1 264 €	45 cm
PV.SM.100.2140	1 291 €	45 cm
PV.SM.100.2150*	1 381 €	45 cm
PV.SM.100.2160*	1 409 €	45 cm
PV.SM.100.2170*	1 518 €	45, 60 cm
PV.SM.100.2180*	1 619 €	45, 60 cm
PV.SM.100.2190*	1 649 €	45, 60 cm
PV.SM.100.2200*	1 676 €	45, 60 ou 75 cm
PV.SM.100.2210*	1 707 €	45, 60 ou 75 cm
PV.SM.100.2220*	1 738 €	45, 60 ou 75 cm
PV.SM.100.2230*	1 770 €	45, 60 ou 75 cm
PV.SM.100.2240*	1 803 €	45, 60 ou 75 cm


RONDE EN CÉRAMIQUE Ø 36 X H12 CM


Vasque à poser ronde en céramique Ø 36 x H12 cm

Finition blanc brillant

VARO35

192 €

Sans trop-plein



Vasque à poser ronde en céramique Ø 36 x H12 cm

Finition blanc mat

VARO35BM

375 €

Sans trop-plein



Vasque à poser ronde en céramique Ø 36 x H12 cm

Finition gris mat

VARO35GM

397 €

Sans trop-plein



Vasque à poser ronde en céramique Ø 36 x H12 cm

Finition noir mat

VARO35NM

375 €

Sans trop-plein



Vasque à poser ronde en céramique Ø 36 x H12 cm

Finition cuivrée

VARO35CU

470 €

Sans trop-plein



Vasque à poser ronde en céramique Ø 36 x H12 cm

Finition marbre

VARO35MAR

307 €

Sans trop-plein

RONDE EN CÉRAMIQUE AVEC PLAGE POUR ROBINET Ø 40,5 X H14,5 CM


Vasque à poser ronde en céramique Ø 40,5 cm - hauteur 14,5 cm

Finition blanc brillant

VARORE40

175 €

Avec trop-plein

ÉVASÉE EN CÉRAMIQUE Ø 41 X H14 CM


Vasque à poser évasée en céramique Ø 41 x H14 cm

Finition blanc brillant

VACO41

194 €

Sans trop-plein

CARRÉE & RECTANGULAIRE EN CÉRAMIQUE AVEC PLAGE POUR ROBINET


Vasque à poser carrée en céramique 41 x 41 x H11,5 cm

Finition blanc brillant

VARE41

247 €

Avec trop-plein

Vasque à poser carrée en céramique 80 x 42,5 x H11,5 cm

Finition blanc brillant

VARE80

506 €

Avec trop-plein



Vasque à poser carrée en céramique 34 x 29,5 x H12 cm

Finition blanc brillant

VARE34

159 €

Sans trop-plein

CARRÉE & RECTANGULAIRE EN CÉRAMIQUE


Vasque à poser carrée en céramique 36 x 36 x H11 cm

Finition blanc brillant

VACA36

267 €

Sans trop-plein

Vasque à poser carrée en céramique 61 x 34 x H11 cm

Finition blanc brillant

VACA61

277 €

Sans trop-plein

W VASQUES À POSER

VASQUE À POSER EN « SOLID SURFACE », BLANC MAT

Vasque à poser **ronde** Ø 37,4 x H11 cm

Blanc mat		Peinture laquée	
VARO37SM	278 €	VARO37SM.P*	417 €

Sans trop-plein

Vasque à poser **rectangulaire** 45 x 28 x H12 cm

Blanc mat		Peinture laquée	
VACA45SM	278 €	VACA45SM.P*	417 €

Sans trop-plein

Vasque à poser **rectangulaire** 60 x 28 x H12 cm

Blanc mat		Peinture laquée	
VACA60SM	311 €	VACA60SM.P*	467 €

Sans trop-plein

La vasque en couleur est recouverte de couches de peinture bloquées par un vernis de protection, anti-rayures.



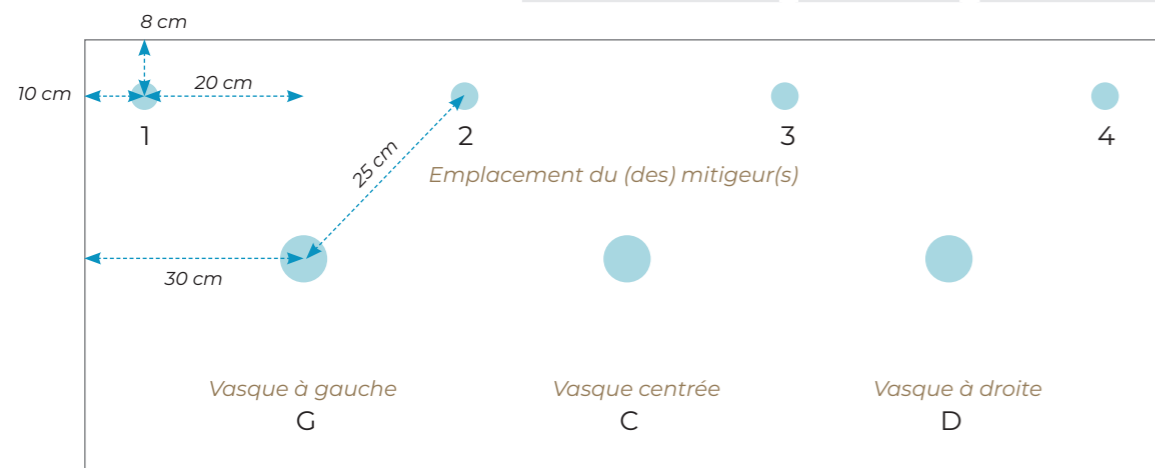
(* Rajouter, à la fin de la référence, le numéro correspondant à la finition souhaitée de laque de couleur - voir rabat gauche).
Couleur sur-mesure possible, contactez-nous!

SERVICE PERÇAGE Choix du positionnement

Ci-dessous les côtes et positionnements des perçages pour les évacuations des vasques ou les arrivées des mitigeurs.

Principe valable pour les séries DELLEN, MANYARA et les plateaux de meuble.
Perçage selon vos plans possible sur demande.
(service sans frais supplémentaire)

	MITIGEUR À GAUCHE	MITIGEUR À DROITE
Vasque à gauche	G1	G2
Vasque centrée	C2	C3
Vasque à droite	D3	D4



PLATEAU RECTANGULAIRE

Pour les plateaux d'une largeur égale ou supérieure à 100 cm, il est indispensable de renforcer la fixation murale (non fournie), si le caisson ne comporte pas de renfort au niveau de la cuve ou des cuves.

BOIS (profondeur 46,4 cm et épaisseur 1,9 cm)

LARGEUR	DÉCORS	PEINTURE LAQUÉE	FIBRE NOIRE	MASSIF NATUREL				
(Remplacer * par le numéro correspondant à la finition souhaitée - voir page 5 ou rabat de gauche)								
31 cm	PL.3.M*	67 €	PL.3.P*	76 €	PL.3.F01	92 €	PL.3.W01	132 €
51 cm	PL.5.M*	86 €	PL.5.P*	103 €	PL.5.F01	122 €	PL.5.W01	183 €
61 cm	PL.6.M*	91 €	PL.6.P*	109 €	PL.6.F01	129 €	PL.6.W01	192 €
71 cm	PL.7.M*	98 €	PL.7.P*	120 €	PL.7.F01	142 €	PL.7.W01	212 €
81 cm	PL.8.M*	105 €	PL.8.P*	130 €	PL.8.F01	154 €	PL.8.W01	232 €
91 cm	PL.9.M*	113 €	PL.9.P*	141 €	PL.9.F01	166 €	PL.9.W01	252 €
101 cm	PL.10.M*	122 €	PL.10.P*	151 €	PL.10.F01	178 €	PL.10.W01	272 €
111 cm	PL.11.M*	128 €	PL.11.P*	161 €	PL.11.F01	191 €	PL.11.W01	292 €
121 cm	PL.12.M*	137 €	PL.12.P*	174 €	PL.12.F01	204 €	PL.12.W01	312 €
131 cm	PL.13.M*	145 €	PL.13.P*	185 €	PL.13.F01	216 €	PL.13.W01	334 €
141 cm	PL.14.M*	152 €	PL.14.P*	195 €	PL.14.F01	228 €	PL.14.W01	352 €
151 cm	PL.15.M*	159 €	PL.15.P*	205 €	PL.15.F01	241 €	PL.15.W01	370 €
161 cm	PL.16.M*	167 €	PL.16.P*	216 €	PL.16.F01	252 €	PL.16.W01	392 €
171 cm	PL.17.M*	175 €	PL.17.P*	227 €	PL.17.F01	265 €	PL.17.W01	411 €
181 cm	PL.18.M*	182 €	PL.18.P*	237 €	PL.18.F01	277 €	PL.18.W01	431 €
191 cm	PL.19.M*	191 €	PL.19.P*	249 €	PL.19.F01	289 €	PL.19.W01	451 €
201 cm	PL.20.M*	198 €	PL.20.P*	259 €	PL.20.F01	301 €	PL.20.W01	470 €
211 cm	PL.21.M*	207 €	PL.21.P*	270 €	PL.21.F01	314 €	PL.21.W01	490 €
221 cm	PL.22.M*	214 €	PL.22.P*	281 €	PL.22.F01	325 €	PL.22.W01	511 €
231 cm	PL.23.M*	217 €	PL.23.P*	287 €	PL.23.F01	332 €	PL.23.W01	523 €
241 cm	PL.24.M*	229 €	PL.24.P*	302 €	PL.24.F01	350 €	PL.24.W01	551 €

Dimensions sur mesure

Tarif au m ²	289 €	351 €	388 €	561 €
min. facturable	67 €	76 €	92 €	132 €

"SOLID SURFACE" (profondeur 46,4 cm et épaisseur 1,2 cm)

31 cm	P.SM.12.3	131 €	111 cm	P.SM.12.11	266 €	181 cm	P.SM.12.18	421 €
51 cm	P.SM.12.5	152 €	121 cm	P.SM.12.12	285 €	191 cm	P.SM.12.19	440 €
61 cm	P.SM.12.6	161 €	131 cm	P.SM.12.13	305 €	201 cm	P.SM.12.20	460 €
71 cm	P.SM.12.7	179 €	141 cm	P.SM.12.14	334 €	211 cm	P.SM.12.21	479 €
81 cm	P.SM.12.8	198 €	151 cm	P.SM.12.15	353 €	221 cm	P.SM.12.22	508 €
91 cm	P.SM.12.9	217 €	161 cm	P.SM.12.16	372 €	231 cm	P.SM.12.23	528 €
101 cm	P.SM.12.10	248 €	171 cm	P.SM.12.17	392 €	241 cm	P.SM.12.24	547 €

Dimensions sur mesure

Tarif au m ²	594 €
min. facturable	131 €

A partir du 120 cm, si le plateau est envoyé seul, un forfait « emballage » de 40 € HT NET sera appliqué.

MIROIR ROND AVEC RÉTRO-ÉCLAIRAGE



LED IP44 classe 2 230V 50Hz

Température couleur 5.700 K

Éclairage : LED d'ambiance
Structure métallique
Traitement anticorrosion
Miroir : 4 mm
Antibuée
Interrupteur tactile

Ø 75 cm

Puissance :

12W + anti-buée 21W 720 lm

MIE.R1.75 453 €

Wueko
infos

Forfait de 40 € HT NET en sus si le miroir est envoyé seul (hors S.A.V.).

MIROIR OBLONG AVEC RÉTRO-ÉCLAIRAGE

LED IP44 classe 2 230V 50Hz

Température couleur 5.700 K

Éclairage : LED d'ambiance
Structure ABS
Traitement anticorrosion
Miroir : 4 mm

85 x 60 cm

Puissance : 20W 820 lm

MIE.OB1.85 314 €



MIROIR ROND AVEC ÉCLAIRAGE INTÉGRÉ



LED IP44 classe 2 230V 50Hz

Température couleur 5.700 K

Éclairage : LED directe
Structure métallique
Traitement anticorrosion
Miroir : 4 mm
Antibuée
Interrupteur tactile

Ø 75 cm

Puissance :

12W + anti-buée 18-22W 775 lm

MIE.R2.75 399 €

Ø 90 cm

Puissance :

30W + anti-buée 18-22W 1095 lm

MIE.R2.90 495 €

MIROIR BORDS NOIRS ARRONDIS AVEC RÉTRO-ÉCLAIRAGE

LED IP44 classe 2 230V 50Hz

Température couleur 5.700 K

Éclairage : LED d'ambiance
Structure ABS
Bord sérigraphié noir
Traitement anticorrosion
Miroir : 4 mm

70 x 60 cm

Puissance : 20W 820 lm

MIE.RN.60 316 €

70 x 80 cm

Puissance : 20W 945 lm

MIE.RN.80 375 €



MIROIR AVEC ÉCLAIRAGE PÉRIPHÉRIQUE



LED	IP44 classe 2	230V 50Hz
Température couleur		5.700 K

Éclairage : LED directe
Aucun point LED visible
Structure métallique
Traitement anticorrosion
Miroir : 4 mm
Antibuée

70 x 80 cm		
Installation horizontale ou verticale		
Puissance :		
20W	+ anti-buée 18-22W	744 lm
MIE.T.7.8	492 €	

70 x 120 cm		
Installation horizontale ou verticale		
Puissance :		
20W	+ anti-buée 26-36W	1105 lm
MIE.T.7.12	538 €	

MIROIR AVEC ÉCLAIRAGE RÉGLETTE



LED	IP44 classe 2	230V 50Hz
Température couleur		5.700 K

Éclairage : LED directe
Aucun point LED visible
Structure aluminium
Traitement anticorrosion
Miroir : 4 mm

MIROIR AVEC ÉCLAIRAGE GAUCHE ET DROIT




LED	IP44 classe 2	230V 50Hz
Température couleur		5.500 K

Éclairage : LED directe
Aucun point LED visible
Structure ABS
Traitement anticorrosion
Miroir : 4 mm
Antibuée



70 x 90 cm		
Installation horizontale ou verticale		
Puissance :		
13W	+ anti-buée 30W	1530 lm
MIE.DG.7.9	460 €	

70 x 120 cm		
Installation horizontale ou verticale		
Puissance :		
13W	+ anti-buée 30W	1530 lm
MIE.DG.7.12	517 €	

70 x 60 cm	70 x 70 cm	70 x 80 cm
Puissance : 4W 383 lm	Puissance : 5W 458 lm	Puissance : 6W 533 lm
MIE.S.6 197 €	MIE.S.7 219 €	MIE.S.8 240 €



70 x 90 cm	70 x 120 cm	70 x 140 cm
Puissance : 7W 608 lm	Puissance : 9W 833 lm	Puissance : 11W 983 lm
MIE.S.9 262 €	MIE.S.12 301 €	MIE.S.14 345 €





MIROIR DOS BOIS (DISPONIBLE JUSQU'À ÉPUISEMENT DES STOCKS)

Miroir de 3 mm, bords adoucis, collé sur panneau mélaminé blanc de 12 mm.
Installation horizontale ou verticale.
Système de fixation avec réglage (+/- 15 mm).

MIROIR SIMPLE (SANS DOS BOIS)


Miroir de 4 mm, bords arrondis. Installation horizontale ou verticale.
Système de fixation. Emballage individuel protégeant l'intégralité des arêtes.
Compatible avec nos luminaires pour miroir.

Wueko
infos

Forfait de 40 € HT NET en sus, si le miroir est envoyé seul (hors S.A.V.).

50 cm de hauteur

Largeur	Dos bois	Simple	
40 cm	MIS.5.4	MIP.5.4	88 €
60 cm	MIS.5.6	MIP.5.6	113 €
80 cm		MIP.5.8	127 €
90 cm	MIS.5.9	MIP.5.9	131 €
120 cm	MIS.5.12	MIP.5.12	172 €



épaisseur
4 mm
H 50 cm

70 cm de hauteur


Largeur	Dos bois	Simple	
40 cm	MIS.7.4	MIP.7.4	100 €
60 cm	MIS.7.6	MIP.7.6	130 €
80 cm	MIS.7.8	MIP.7.8	146 €
90 cm	MIS.7.9	MIP.7.9	155 €
120 cm		MIP.7.12	198 €



H 70 cm

100 cm de hauteur

Largeur	Dos bois	Simple	
60 cm	MIS.10.6	MIP.10.6	177 €
80 cm		MIP.10.8	212 €
120 cm	MIS.10.12	MIP.10.12	276 €



H 100 cm

APPLIQUES POUR MIROIR



30 cm

LED	IP44 classe 2	7W	230V 50Hz	Température couleur	5.700 K
-----	---------------	----	-----------	---------------------	---------

● CHROME LUE.300 40 €

LED non remplaçables
Pas d'interrupteur.

28 cm

LED	IP44 classe 2	6W	230V 50Hz	Température couleur	4.000 K
-----	---------------	----	-----------	---------------------	---------

● NOIR LUN.300 113 €

LED non remplaçables



120 cm

LED	IP44 classe 2	15W	230V 50Hz	Température couleur	4.000 K
-----	---------------	-----	-----------	---------------------	---------

● CHROME LUM.1200 182 €

LED non remplaçables



49,3 cm

LED	IP44 classe 2	6W	230V 50Hz	Température couleur	5.700 K
-----	---------------	----	-----------	---------------------	---------

○ BLANC LUL.493 125 €

LED non remplaçables

30 cm

Température couleur	5.700 K	LED	IP44 classe 2	10W	230V 50Hz
---------------------	---------	-----	---------------	-----	-----------

113 € LUC.300 BLANC ○

LED non remplaçables



30 cm

Température couleur	5.700 K	LED	IP44 classe 2	6W	230V 50Hz
---------------------	---------	-----	---------------	----	-----------

98 € LUR.300 CHROME ●

LED non remplaçables

APPLIQUE SPHÈRE POUR MIROIR



Diamètre 9 cm

LED	IP44 classe 2	6W	230V 50Hz	Température couleur	4.000 K
-----	---------------	----	-----------	---------------------	---------

● CHROME LUS.90.CR 98 €

● NOIR LUS.90.N 98 €

LED non remplaçables

APPLIQUE POUR ARMOIRETTE

80 cm

Température couleur	5.700 K	LED	IP44 classe 2	6W	230V 50Hz
---------------------	---------	-----	---------------	----	-----------

142 € LUP.800 CHROME ●

LED non remplaçables



LUMINAIRE D'INTÉRIEUR (COLONNE / TIROIR)



19 cm


LED	IP44 classe 2	1W	ON/OFF AUTO
-----	---------------	----	-------------

● CHROME LUREG.190 40 €

LED non remplaçables

Livré avec un câble USB pour recharger la batterie.

Fixation magnétique fournie.



PRISE D'INTERIEUR AVEC INTERRUPTEUR



16A	230V	3680W MAX	IP20 porte ouverte	IP44 porte fermée
-----	------	-----------	--------------------	-------------------

PR.INT.01 41 €

PLASTIQUE ●

Prise dissimulée.
Interrupteur.
Dimension en cm : 5,6 (H) x 6,2 (L) x 12,1 (P).
Câbles fournis.

ARMOIRETTES

ARMOIRETTE IRO (Hauteur : 60 cm - Profondeur : 17 cm - Largeur : au choix)

LARGEUR DÉCORS PEINTURE LAQUÉE FIBRE NOIRE CHÊNE MASSIF NATUREL

1 PORTE (Remplacer * par le numéro correspondant à la finition souhaitée - voir page 5 ou rabat de gauche)

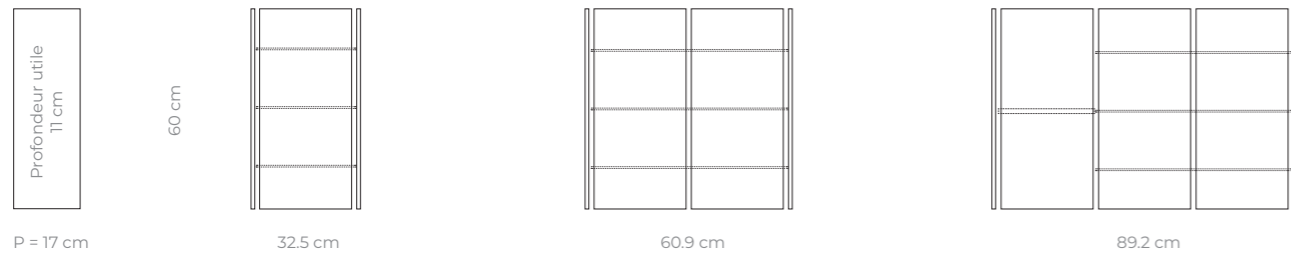
32.5 cm IR.AR.1.3.M* 209 € IR.AR.1.3.P* 236 € IR.AR.1.3.F01 257 € IR.AR.1.3.W01 339 €

2 PORTES (Remplacer * par le numéro correspondant à la finition souhaitée - voir page 5 ou rabat de gauche)

60.9 cm IR.AR.2.6.M* 355 € IR.AR.2.6.P* 388 € IR.AR.2.6.F01 405 € IR.AR.2.6.W01 470 €

3 PORTES (Remplacer * par le numéro correspondant à la finition souhaitée - voir page 5 ou rabat de gauche)

89.2 cm IR.AR.3.9.M* 494 € IR.AR.3.9.P* 525 € IR.AR.3.9.F01 541 € IR.AR.3.9.W01 616 €



Caisson suspendu en 19 mm.
Porte et haut/bas en mélaminé gris 16 mm.

Miroir de 3 mm, bords adoucis,
collé sur panneau mélaminé
de 16 mm.

Choix
de la finition des côtés.

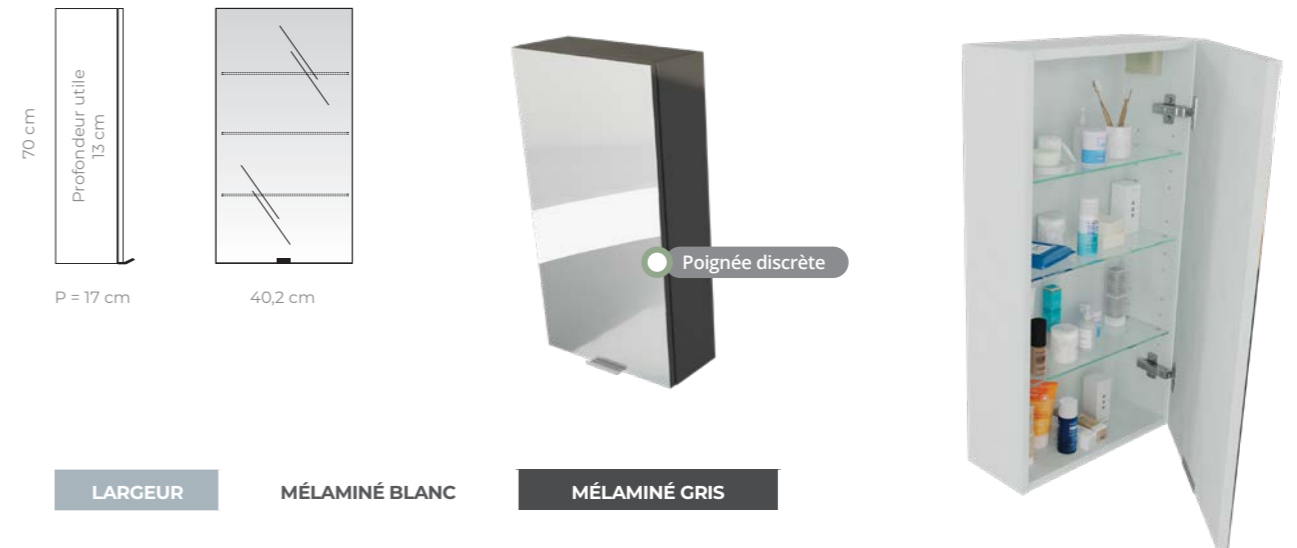


Porte à ouverture 110°
et à fermeture ralentie.

Ouverture par prise de main,
sous la porte.

3 étagères
avec plusieurs niveaux
de réglages.

ARMOIRETTE CLASSIQUE (Hauteur : 70 cm - Profondeur : 17 cm - Largeur : 40,2 cm)



1 PORTE Avec 3 étagères

40.2 cm AR.4.MPM01 172 € AR.4.MPM02 172 €

Assemblage possible

1 porte, 2 portes,
3 portes ou 4 portes.
180 portes ? C'est possible !

NICHES

NICHE (Hauteur : 30 cm - Profondeur : 20 cm - Largeur : au choix)

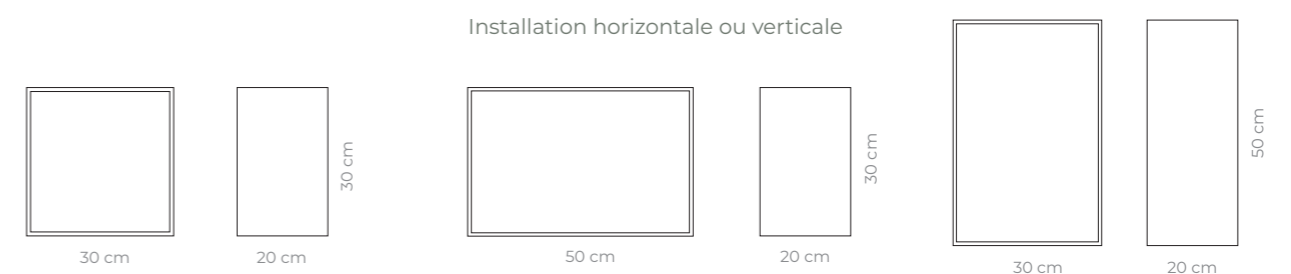


LARGEUR DÉCORS FIBRE NOIRE CHÊNE MASSIF NATUREL

NICHE (Remplacer * par le numéro correspondant à la finition souhaitée - voir page 5 ou rabat de gauche)

30 cm CR.N.3.M* 148 € CR.N.3.F01 204 € CR.N.3.W01 266 €

50 cm CR.N.5.M* 171 € CR.N.5.F01 232 € CR.N.5.W01 315 €



PAIRE DE PIEDS OBLIQUES H26 CM



Pieds vendus par deux (un pied gauche et un pied droit).
 Matériau : métal de 2 mm plié et soudé.
 Dimension : hauteur de 26 cm, avec platine de 8 x 4 cm
 Livrés avec la visserie.



2 styles d'installations :



Personnalisable selon nos références de peinture (couleurs et métalliques) P.I.S.P* 165 €



PAIRE DE PIEDS OBLIQUES H35 CM



Pieds vendus par deux (un pied gauche et un pied droit).
 Matériau : métal de 2 mm plié et soudé.
 Dimension : hauteur de 35 cm, avec platine de 8 x 4 cm
 Livrés avec vérin de réglage et visserie.



3 styles d'installations :



Réglage en hauteur de 10 mm


Personnalisable selon nos références de peinture (couleurs et métalliques) P.O.350.P* 175 €



PAIRE DE PIEDS FILAIRES H10 ET 35 CM



Pieds vendus par deux (deux pieds identiques).
 Matériau : métal de 3 mm + rond de 10 mm, plié et soudé.
 Dimension : hauteur de 10 et 35 cm, avec platine de 12 x 12 cm.
 Livrés avec la visserie.



H10 cm	P.F.100.P*	99 €
H35 cm	P.F.350.P*	110 €

Personnalisable selon nos réf. de peinture (couleurs et métalliques)



PAIRE DE PIEDS ROND OBLIQUES EN BOIS H15 ET 30 CM



Pieds vendus par deux (deux pieds identiques).
 Matériau : bois massif et platine en plastique.
 Dimension : hauteur de 10 et 35 cm, avec platine de 12 x 12 cm.
 Livrés avec la visserie et tampon silicone.



		Bois	Peinture laquée
H10 cm	P.RO.15.W	36 €	P.RO.15.P* 63 €
H35 cm	P.RO.30.W	54 €	P.RO.30.P* 78 €

Personnalisable selon nos réf. de peinture (couleurs et métalliques)



PAIRE DE PIEDS « CARRÉ DESIGN » H10 ET 30 CM



Pieds vendus par deux (deux pieds identiques).
Matériau : métal et plastique.
Dimension : hauteur de 10 et 30 cm, section 2 x 2 cm avec platine de 6,5 x 6,5 cm.
Livrés avec vérin de réglage (max + 1 cm) et visserie.
Réglage en hauteur de 10 mm

		NOIR	BLANC
H10 cm	P.CD.10.N	24 €	P.CD.10.B 24 €
H30 cm	P.CD.30.N	50 €	

Pieds non personnalisables.

PAIRE DE PIEDS « CARRÉ CLASSIQUE » H10, 15, 20, 25, 30, 35 ET 40 CM



Pieds vendus par deux (deux pieds identiques). Matériau : métal chromé.
Dimension : hauteur de 10 à 40 cm, section 2,5 x 2,5 cm avec platine de 6 x 6 cm.
Livrés avec vérin de réglage (max + 1 cm) et visserie.

Réglage en hauteur de 10 mm

Hauteur du pied avec vérin + 20 mm

H10 cm	PC100	23 €
H15 cm	PC150	24 €
H20 cm	PC200	30 €
H25 cm	PC250	31 €
H30 cm	PC300	39 €
H35 cm	PC350	41 €
H40 cm	PC400	43 €

Pieds non personnalisables.

PAIRE DE PIEDS PROFILÉS PLAT H10 CM



Pieds vendus par deux (deux pieds identiques).
Matériau : métal et plastique.
Dimension : hauteur de 10 cm, section 4 x 1 cm avec platine de 4,5 x 4 cm.
Livrés avec vérin de réglage (max + 0,5 cm) et visserie.

2 styles d'installations :

Réglage en hauteur de 5 mm

		NOIR	ASPECT INOX
H10 cm	P.PP.10.N	36 €	P.PP.10.I 36 €

Pieds non personnalisables.

ÉTAGÈRES ET RANGEMENTS



ÉTAGÈRE BOIS ÉPAISSEUR 1,2 OU 1,9 CM



Support pour tablette 3 x 3 x 4 cm, réglable de 3 à 19 mm d'épaisseur (à l'unité). Livré avec la visserie.

CHROME	NOIR
ACC.ST.19.CR 17 €	ACC.ST.19.NO 17 €

LARGEUR DÉCORS PEINTURE LAQUÉE FIBRE NOIRE CHÊNE MASSIF SOLID SURFACE

1 ÉTAGÈRE PROFONDEUR 14 CM (Remplacer * par le num. correspondant à la finition souhaitée - voir page 5 ou rabat gauche)

Étagère fournie avec 2 supports

30 cm	ETA.B.03.M* 48 €	ETA.B.03.P* 59 €	ETA.B.03.F01 73 €	ETA.B.03.W01 98 €	ETA.SM.03 92 €
60 cm	ETA.B.06.M* 53 €	ETA.B.06.P* 67 €	ETA.B.06.F01 80 €	ETA.B.06.W01 107 €	ETA.SM.06 101 €
70 cm	ETA.B.07.M* 57 €	ETA.B.07.P* 73 €	ETA.B.07.F01 88 €	ETA.B.07.W01 119 €	ETA.SM.07 112 €
80 cm	ETA.B.08.M* 65 €	ETA.B.08.P* 80 €	ETA.B.08.F01 98 €	ETA.B.08.W01 129 €	ETA.SM.08 122 €
90 cm	ETA.B.09.M* 70 €	ETA.B.09.P* 89 €	ETA.B.09.F01 106 €	ETA.B.09.W01 143 €	ETA.SM.09 141 €

Étagère fournie avec 3 supports


120 cm	ETA.B.12.M* 77 €	ETA.B.12.P* 98 €	ETA.B.12.F01 118 €	ETA.B.12.W01 156 €	ETA.SM.12 152 €
140 cm	ETA.B.14.M* 85 €	ETA.B.14.P* 107 €	ETA.B.14.F01 129 €	ETA.B.14.W01 173 €	ETA.SM.14 168 €



Veillez indiquer la couleur des supports (Chrome ou noir).

BAC DE RANGEMENT AMOVIBLE AVEC STRUCTURE À VISSER H6.8 X P10,2 X L26 CM

BARRE DE SUSPENSION POUR SERVIETTE



NOIR	CHROME	PEINTURE LAQUÉE
OPS.N 53 €	OPS.I 50 €	OPS.P* 79 €

(Remplacer * par le numéro correspondant à la finition souhaitée - voir page 5 ou rabat gauche)

Personnalisable selon nos réf. de peinture (couleurs et métalliques)



Livrée avec la visserie.

Non compatible avec les séries :
SAINTE-VICTOIRE, DELLEN et MANYARA.



GRIS
BAC.26.G 36 €

Livré avec la visserie.
Bac en ABS de couleur gris.

MITIGEUR HAUT W

POUR VASQUE À POSER



Mitigeur de lavabo haut

CARRÉ

CHROME ROB.0202.CR 251 €

NOIR ROB.0202.NO 260 €



Mitigeur de lavabo haut

ROND

CHROME ROB.0102.CR 198 €

NOIR ROB.0102.NO 224 €



Mitigeur de lavabo haut

TUBE

NOIR ROB.0302.NO 281 €

BROSSÉ ROB.0302.BR 233 €

Hauteur totale **243** mm
Hauteur du bec **214** mm
Entraxe bec/corps **160** mm

Livré sans bonde

 Cartouche thermostatique
ROB.CTT.001 **13 €**


Hauteur totale **247** mm
Hauteur du bec **195** mm
Entraxe bec/corps **122** mm

Livré sans bonde

 Cartouche thermostatique
ROB.CTT.001 **13 €**

Hauteur totale **305** mm
Hauteur du bec **231** mm
Entraxe bec/corps **195** mm

Livré sans bonde
Non compatible avec bonde à tirette

 Cartouche thermostatique
ROB.CTT.002 (15 €) **17 €**

MITIGEUR BAS

POUR PLAN VASQUE



Mitigeur de lavabo bas

CARRÉ

CHROME ROB.0201.CR 162 €

NOIR ROB.0201.NO 193 €

Hauteur totale **143** mm
Hauteur du bec **90** mm
Entraxe bec/corps **130** mm

Livré sans bonde

 Cartouche thermostatique
ROB.CTT.001 **13 €**



Mitigeur de lavabo bas

ROND

CHROME ROB.0101.CR 125 €

NOIR ROB.0101.NO 152 €

Hauteur totale **147** mm
Hauteur du bec **95** mm
Entraxe bec/corps **90** mm

Livré sans bonde

 Cartouche thermostatique
ROB.CTT.001 **13 €**



Mitigeur de lavabo bas

TUBE

NOIR ROB.0301.NO 260 €

BROSSÉ ROB.0301.BR 216 €

Hauteur totale **191** mm
Hauteur du bec **116** mm
Entraxe bec/corps **170** mm

Livré sans bonde
Non compatible avec bonde à tirette

 Cartouche thermostatique
ROB.CTT.002 **17 €**

Robinet de lavabo bas eau froide

CHROME ROB.0401.CR 91 €

Hauteur totale **122** mm
Hauteur du bec **50** mm
Entraxe bec/corps **130** mm



Colonne de douche
RONDE

CHROME ROB.C01.CR 515 €

NOIR ROB.C01.NO 664 €

Barre et supports muraux en laiton.
Extensible : 80 - 135 cm.
Support de douche coulissant manuellement
Flexible de douche en acier renforcé par double agrafe, 170 cm.
Ciel de pluie rond extra-plat en INOX de ø 25 cm avec picots anticalcaire

 Cartouche thermostatique PPS anticalcaire ROB.CTT.003 106 €

 Inverseur ROB.CTINV.001 17 €



Colonne de douche
CARRÉE

CHROME ROB.C02.CR 535 €

NOIR ROB.C02.NO 636 €

Barre et supports muraux en laiton.
Extensible : 70 - 124 cm.
Support de douche coulissant manuellement
Flexible de douche en acier renforcé par double agrafe, 170 cm.
Ciel de pluie carré extra-plat en INOX de 25 x 25 cm avec picots anticalcaire

 Cartouche thermostatique ROB.CTT.004 ou ROB.CTT.005 63 €

 Inverseur ROB.CTINV.002 18 €

BONDES



Barre de douche
RONDE

CHROME ROB.BD01.CR 85 €

Barre en INOX et supports muraux en laiton.
Hauteur : 80 cm.
Support de douche coulissant manuellement
Flexible de douche en acier renforcé par double agrafe, 170 cm.
Douchette avec picots anticalcaire

Bonde clic-clac universelle

RONDE



CHROME ROB.B01.CR 25 €

Hauteur bague de serrage : 38 mm



NOIR ROB.B01.NO 29 €

Hauteur bague de serrage : 38 mm



BLANC B. ROB.B01.BB 34 €

Hauteur bague de serrage : 46 mm



CÉRAMIQUE ROB.B01.BCERAM 34 €

Hauteur bague de serrage : 46 mm

Bonde écoulement libre

RONDE



CHROME ROB.B03.CR 47 €

Ne convient pas pour les vasques avec trop-plein.

Bonde clic-clac universelle

CARRÉE



CHROME ROB.B02.CR 33 €

Hauteur bague de serrage : 46 mm



NOIR ROB.B02.NO 35 €

Hauteur bague de serrage : 46 mm

SIPHONS ET DÉPORT SIPHON



LAITON OSL 45 €

Siphon de lavabo petit modèle en laiton



PLASTIC OSV 11 €

Siphon "V" extra-court

Siphon design

CARRÉ



CHROME ROB.S02.CR 87 €



PLASTIC OSP1 8 €

Siphon court réglable



PLASTIC ODS 8 €

Déport siphon

Siphon design

ROND




CHROME ROB.S01.CR 67 €



NOIR ROB.S01.NO 59 €

FINITIONS MIXTES

Principe permettant de connaître la majoration ou la minoration du prix des meubles à finitions mixtes.



Ci-dessous, un exemple avec le caisson LOKKA 2 tiroirs en 900.



Pour un caisson en finition
Mélaminé "Texturé Chêne craquelé" - M01
Tarif du caisson : 540 € HT

2/3 du prix ↑

= 360 € HT

réf. LO.22.9.M01



Pour des façades en finition
Peinture laquée, blanc mat - P01M
Tarif du caisson : 623 € HT

1/3 du prix ↑

= 208 € HT

réf. LO.22.9.P01M



= 568 € HT

réf. LO.22.9.M01.P01M

DÉTAILS TECHNIQUES DE NOS SÉRIES

CAISSONS ET FAÇADES

Tous nos caissons sont livrés montés, avec les fixations murales et la notice d'installation.

Les côtés, plateaux et façades, ainsi que le fond du caisson et ses traverses, sont en panneau de 19 mm.
Les étagères en bois sont en épaisseur variable, allant de 12 à 19 mm (en fonction de la série et du matériau utilisé).
Les caissons sont à fixer au mur via des plaquettes en acier. Les attaches murales présentes sur les côtés du meuble permettent deux niveaux de réglage : haut/bas et pression de plaquage au mur.

TIROIRS

Tous nos tiroirs sont à sortie totale, d'une profondeur de 27 ou 35 cm.

Ils sont fabriqués avec deux technologies dites silencieuses : fermeture ralentie ou ouverture par pression.

Les côtés sont métalliques d'une hauteur de 8 cm pour le tiroir du haut ou 12 cm pour les tiroirs du bas.

L'intérieur des tiroirs est en panneau aggloméré mélaminé gris de 16 mm.

Trois réglages (env. 1,5 mm) sont possibles à l'aide d'un tournevis : haut/bas, droite/gauche et avant/arrière.

Les tiroirs se retirent facilement des coulisses à l'aide des deux poignées présentes au-dessous.

PORTES

Toutes nos charnières sont à fermeture ralentie et avec un degré d'ouverture de 90° ou 110°.

Deux réglages (env. 1,5 mm) sont possibles, à l'aide d'un tournevis : droite/gauche et avant/arrière.

La porte se retire facilement du caisson à l'aide d'une pression sur la languette à l'arrière de la charnière.

VERRES

Nos miroirs simples (non lumineux) sont avec bords adoucis et d'une épaisseur de 3 ou 4 mm.

Nos étagères en verre sont en verre Securit avec bords adoucis et d'une épaisseur de 4 mm.

AVERTISSEMENT

Les côtes sont données à titre indicatif et exprimées en millimètres (mm). Une tolérance de +/- 5 mm est à prendre en compte.

Le montage doit être effectué correctement pour éviter une chute des éléments :

- Le caisson doit être impérativement fixé au mur, d'une manière solide, à l'aide des supports de fixation situés dans le meuble.
- Le mur de la salle de bain doit être suffisamment solide pour supporter la charge du caisson et de son contenu. La charge maximale par support est de 65 kg.



IMPORTANT

Nos caissons ayant été spécialement conçus pour une utilisation dans des salles de bain, les matériaux intérieurs et extérieurs sont résistants à l'humidité. Pour une durabilité optimale, il est toutefois préférable d'éviter d'exposer les meubles à un taux d'humidité très élevé :

- La salle de bain doit être correctement ventilée.
- Il est recommandé de ne pas placer le caisson à proximité immédiate de la douche ou de la baignoire.
- Pour éviter que l'humidité ne pénètre dans le bois, les éclaboussures doivent être essuyées le plus rapidement possible.

ENTRETIEN

Nettoyer avec des produits doux, non abrasifs et non corrosifs.

Wueko

Solutions d'ameublement de salle de bain

Conception et fabrication française
Sur-mesure - Délais maîtrisés



Découvrez toutes nos collections sur
www.wueko.fr

CONDITIONS GÉNÉRALES DE VENTE

W

1 – GÉNÉRALITÉS

Champ d'application : les présentes conditions générales de vente (CGV) s'appliquent exclusivement aux ventes réalisées par la société LVMC auprès de clients agissant en qualité de professionnels (B2B).

La passation d'une commande implique l'adhésion sans réserve aux présentes conditions. Tout changement doit faire l'objet d'un accord écrit de la part de la société LVMC et n'est valable que pour la vente pour laquelle il a été accordé, sauf stipulation contraire expresse.

En cas de réponse par la société LVMC à un appel d'offre public ou privé, il pourra être dérogé aux présentes conditions générales de vente.

Celles-ci prévalent sur toutes dispositions contraires insérées dans les documents émanant de l'acheteur, quel que soit le moment où celles-ci ont été portées à la connaissance de la société LVMC. Les réserves ou modifications figurant sur la commande ne pourront être opposées à la société LVMC si cette dernière n'a pas donné son accord formel, et ce même en l'absence de mentions particulières dans l'accusé de réception.

Le fait que la société LVMC ne se prévale pas, à un moment donné, de l'une des présentes conditions générales de vente, ne saurait être interprété comme valant renonciation à s'en prévaloir ultérieurement.

Des études et/ou recommandations pourront être fournies par la société LVMC sur demande du client.

Elles ont un caractère purement indicatif.

Elles ne pourront en aucun cas engager la responsabilité de la société LVMC. Il appartient au client de les vérifier sous sa propre responsabilité et de contrôler leur applicabilité à chaque cas d'espèce.

2 – COMMANDES

Le contrat de vente n'est parfait qu'après acceptation écrite de la commande par la société LVMC, concrétisée par l'envoi d'un accusé de réception. Cette acceptation est notamment subordonnée à l'absence de "demande anormale" et au respect des conditions d'encours fixées par la société LVMC en fonction des renseignements de solvabilité dont elle dispose.

Elle peut également être subordonnée à l'application de conditions particulières de paiement et/ou à la présentation de garanties appropriées, notamment si l'acheteur ne présente pas une surface financière suffisante ou si des incidents de paiement se sont produits. Sauf accord écrit de la part de la société LVMC, aucune demande d'annulation ou de modification de commande ne pourra être prise en considération après l'émission par ladite société de l'accusé de réception afférent à ladite commande.

La société LVMC peut, le cas échéant, subordonner son acceptation de modification de la commande à une majoration des prix tarifés et à une prorogation du délai de livraison, et son acceptation d'annulation totale ou partielle de la commande à des conditions qui seront fonction des produits ou services concernés.

Tout changement dans les prix accordés par la société LVMC doit être confirmé par écrit.

3 – LIVRAISON - OBJET DE LA LIVRAISON

Les dimensions, poids et mesures figurant dans les prospectus et catalogues de la société LVMC ne sont communiqués qu'à titre indicatif et sans garantie.

La société LVMC se réserve le droit d'apporter à tout moment toutes les modifications qu'elle juge utiles à ses produits, sans obligation pour elle d'appliquer ces modifications aux produits d'une commande en cours.

La société LVMC peut également être amenée à supprimer, sans avis préalable, les modèles présentés dans ses prospectus ou catalogues. Aucune indemnisation n'est due par la société LVMC en cas de modification ou de suppression de produit(s).

Les livraisons sont opérées en fonction des disponibilités et dans l'ordre d'arrivée des commandes.

Elles peuvent être globales ou partielles.

Les délais ne sont donnés qu'à titre indicatif.

Leur dépassement ne saurait entraîner des indemnités de retard ou dommages et intérêts. Il ne pourrait en outre constituer un motif d'annulation qu'en cas de retard supérieur à 30 jours, non justifié par une circonstance indépendante de la volonté du vendeur (notamment force majeure, événement imprévu, guerre, acte de terrorisme, incendie, grève, accident, retards dus aux fournisseurs de la société LVMC ou aux transporteurs). En toute hypothèse, la livraison ne peut intervenir que si l'acheteur est à jour de l'ensemble de ses obligations envers la société LVMC.

Le transfert des risques s'effectue dès que la vente est parfaite.

En conséquence, toutes les opérations de transport, de manutention et de déchargement sont effectuées aux risques et périls du destinataire, même en cas de livraison en port payé ou éventuellement franco, et ce nonobstant la clause de réserve de propriété et quel que soit le mode de transport utilisé.

Il appartient donc à l'acheteur de vérifier les expéditions à l'arrivée et de faire toutes les réserves nécessaires le cas échéant, ainsi que d'exercer tout recours s'il y a lieu, dans les formes ci-dessous mentionnées.

Toute contestation (avarie ou manquant) doit être mentionnée sur le bon de livraison ou récapissé de transport et confirmée par

lettre recommandée adressée soit à la société LVMC, si la livraison a été effectuée par ses propres véhicules, soit au transporteur, avec copie à la société LVMC, si la livraison a été effectuée par un transporteur extérieur, dans le délai maximum de trois jours à compter de la réception des marchandises, et en tout état de cause avant leur installation.

Si ces conditions ne sont pas respectées, les dégâts occasionnés aux produits incomberaient à l'acheteur.

Les livraisons sont effectuées les jours ouvrables, soit par la remise directe des marchandises au client, soit par simple avis de mise à disposition, soit par la délivrance des marchandises à un expéditeur ou à un transporteur, sans qu'un jour précis ou une heure déterminée puissent être garantis.

Toute livraison convenue en franco de port s'entend au domicile habituel de l'acheteur. En cas de livraison retardée ou annulée du fait ou à la demande de l'acheteur, la société LVMC se réserve le droit de disposer des marchandises dans le délai d'un mois à compter de la date à laquelle la livraison aurait dû intervenir. Les sommes déjà versées ne seront pas restituées.

4 – RÉCEPTION – RETOURS

Sans préjudice des dispositions à prendre vis-à-vis du transporteur, les réclamations sur les vices apparents ou sur la non-conformité du produit livré au produit commandé ou au bordereau d'expédition, doivent être formulées par écrit et dûment justifiées dans les quinze jours de la livraison des produits.

Aucune défectuosité résultant du fait de l'acheteur (notamment maladresse ou fausse manœuvre) ne pourra être imputée à la société LVMC.

En cas de vice apparent ou de non-conformité des produits, l'acheteur pourra obtenir, au choix de la société LVMC, le remplacement gratuit ou le remboursement des produits. Aucune réclamation n'autorise à différer ou suspendre les paiements.

Aucune marchandise ne peut être renvoyée à la société LVMC sans son consentement écrit et ses instructions de réexpédition. Tout produit retourné sans l'accord exprès de la société LVMC sera tenu à la disposition de l'acheteur et ne donnera pas lieu à l'établissement d'un avoir.

Sauf accord écrit contraire, les frais et risques du retour sont toujours à la charge de l'acheteur.

SAV – Procédure (RMA)
PROCÉDURE SAV (RMA)

Pour toute demande de service après-vente (SAV), le Client contacte la société LVMC :

· par email : contact@wueko.fr

· ou par téléphone : 04 42 61 22 96

La société LVMC s'efforce d'apporter une première réponse sous 7 jours à compter de la réception d'une demande complète.

Le Client fournit dès l'ouverture du dossier :
(i) numéro de commande et/ou de facture,
(ii) référence(s) produit(s), finition/couleur, quantité,
(iii) description précise du problème,
(iv) photographies obligatoires (vue d'ensemble, gros plan du défaut, étiquette(s) colis/ référence(s), état de l'emballage si pertinent), et
(v) le cas échéant, informations de pose (fixations, raccordements, niveau/équerrage).

Le Client conserve les Produits et emballages en l'état jusqu'à clôture du dossier. Aucun démontage, réparation ou modification ne doit être effectué sans accord écrit de la société LVMC.

Aucun retour n'est accepté sans accord écrit préalable de la société LVMC et attribution d'un numéro de retour (RMA). Tout produit retourné sans RMA pourra être refusé ou réexpédié aux frais du Client.

Sauf accord écrit contraire, les retours s'effectuent à l'adresse suivante :
LVMC /WUEKO – Retours (RMA)
934 route de Rousset
13530 Trets – France

Les Produits doivent être retournés complets, propres, non démontés (sauf instruction), et correctement emballés afin d'éviter toute détérioration (emballage d'origine recommandé).

Si, après analyse/expertise, le défaut résulte d'une mauvaise manipulation, d'un stockage non conforme, d'une pose non conforme, d'un entretien inadapté, de l'usure normale ou d'une cause extérieure, la société LVMC pourra facturer les frais engagés (diagnostic, transport, reconditionnement, etc.) et/ou refuser la prise en garantie.

5 – PRIX – PAIEMENT

Les prix et renseignements portés sur les catalogues et prospectus sont donnés à titre indicatif et sans engagement de durée. Ils peuvent être révisés à tout moment moyennant un délai minimum de prévenance de 30 jours, notamment en cas de modification des conditions économiques.

La communication des éléments modifiés pourra intervenir par tous moyens que la société LVMC estimera adéquats (tels que par écrit, télécopie, voie électronique...).

Les offres écrites de la société LVMC ne sont valables que pour une durée de 30 jours. Nos tarifs s'entendent pour les couleurs standards figurant au catalogue en vigueur. Toute couleur particulière sera majorée d'un pourcentage ou forfait établi par la société LVMC.

Nos prix s'entendent hors contribution prévue par la loi ou les règlements, existante ou future, aux coûts d'élimination des déchets, en particulier des déchets d'éléments d'ameublement et des déchets d'équipements électriques et électroniques.

Sauf dispositions contraires applicables à certaines catégories de clients, le délai de règlement, sur références commerciales d'usage, est de 45 jours nets suivant la date de facture maximum, sans escompte. La société LVMC se réserve toutefois le droit d'exiger le règlement au comptant, si des circonstances spéciales le nécessitent.

Aucun délai ne sera accordé notamment aux clients occasionnels ne possédant pas de compte auprès de la société LVMC.

Celle-ci se réserve le droit, à tout moment, en fonction des risques encourus, de fixer un plafond d'encours à chaque acheteur et, le cas échéant, de supprimer les délais de paiement précédemment accordés ou d'exiger des garanties particulières.

Les produits nécessitant une fabrication spéciale (produits hors catalogue) devront faire l'objet du versement d'un acompte de 30 % à la commande et ne pourront être ni échangés ni repris.

En cas de paiement par traites soumises à l'acceptation de l'acheteur, celui-ci est tenu de les retourner dans un délai de 8 jours calendaires à compter de leur réception.

Les billets à ordre et LCR doivent être également adressés à la société LVMC dans le même délai à compter de la réception du relevé de factures. A défaut, l'intégralité des sommes dues deviendra immédiatement exigible.

Les échéances de paiement ne peuvent être retardées ni compensées sous aucun prétexte, même litigieux, sous peine notamment de suspension de toutes les commandes en cours par la société LVMC.

Le défaut de paiement à l'échéance d'un seul effet ou d'une seule facture rend immédiatement exigibles, de plein droit et sans mise en demeure préalable, toutes les créances de la société LVMC, même non échues, à l'encontre de l'acheteur, et peut entraîner la reprise des escomptes et ristournes précédemment accordés. Toute prorogation d'échéance, avec ou sans l'accord de la société LVMC, entraînera, conformément aux dispositions légales, la mise à la charge du client de pénalités de retard calculées selon le taux de refinancement le plus récent appliqué par la Banque centrale européenne majoré de 10 points de pourcentage.

De plus, tout retard de paiement donnera lieu, dès le premier jour de retard, à l'application d'une indemnité forfaitaire pour frais de recouvrement d'un montant de 40 euros.

Lorsque les frais de recouvrement et contentieux exposés sont supérieurs au montant de cette indemnité forfaitaire, une indemnité complémentaire, sur justification, peut être exigée.

Ces pénalités seront exigibles sans qu'un rappel soit nécessaire.

En cas d'inexécution totale ou partielle d'une de ses obligations par l'acheteur, quarante-huit heures après une mise en demeure d'y remédier restée infructueuse, la vente sera résolue de plein droit si bon semble à la société LVMC, qui pourra demander, en référé, la restitution des produits, sans préjudice de tous autres dommages et intérêts. La résolution frappera non seulement la commande en cause mais aussi toutes les commandes impayées antérieures, qu'elles soient livrées ou non et que leur paiement soit échu ou non.

En cas de résolution de la vente, les acomptes resteront acquis à la société LVMC.

6 – GARANTIE

Pour bénéficier de la garantie contractuelle accordée par la société LVMC, les installations, neuves ou anciennes, dans lesquelles les produits sont incorporés doivent être réalisées conformément aux normes d'installation en vigueur, aux règles de l'art et aux prescriptions figurant dans nos documents commerciaux et doivent impérativement être le fait de professionnels qualifiés.

Une notice d'installation figure dans chaque carton.

Les produits fabriqués à partir de matériaux naturels tels que le bois, le marbre, la pierre... peuvent comporter des nuances et des veinages différents, dont les particularités (coquilles, géodes, strates, verriers, points de rouille, crapauds) ne peuvent être considérées comme défauts et donner lieu à refus ou à diminution de prix.

Tout marbre peut être travaillé ou consolidé suivant les règles de l'art avec masticage, doublures et agrafes.

Les durées de garantie contractuelle s'appliquant aux produits de la société LVMC sont les suivantes: Meubles de salle de bain = 5 ans.

Vasque et plan vasque = 2 ans.

Robinetterie = 3 ans (cartouche thermostatique = 1 an).

Miroirs et accessoires tels que : étagères en verre, éléments de rangement, porte-serviettes, pots, vidages, paniers, distributeurs de savon = 2 ans.

Les éléments électriques ont une garantie de 1 an.

Ces durées courent à compter du jour de la conclusion de la vente par la société LVMC.

La garantie contractuelle ne couvre pas les défauts connus par l'acheteur au moment de l'achat ou les défauts visibles à l'œil nu.

Elle ne couvre pas non plus les conséquences de mauvaises conditions de stockage, l'usure normale, la transformation d'un produit; le

non-respect des conditions de montage

(installations ou raccordements incorrects, tensions anormales, manque de joints étanches, emploi d'ampoules inadaptées...) ou d'entretien (graissage, changement de joints ou de clapets, purges); l'utilisation de produits d'entretien ou autres non adaptés (corrosifs, abrasifs, solvants, détartrants ou dégraissants à base d'acide phosphorique, fluorhydrique ou chlorhydrique); les griffes, empreintes, éclats ou brûlures survenus sur le montage; les accidents ou chocs (chutes d'objets...); les dommages occasionnés par l'action directe de l'eau ou la qualité de celle-ci (entartrage, agressivité, corrosion), le gel des canalisations, les fuites dans les tuyaux d'alimentation ou d'évacuation, une aération insuffisante ou une source de chaleur anormale; les détériorations par corps étrangers (sable, limaille); les ampoules des équipements électriques.

Il est important pour l'acheteur de se rapporter aux dispositions des notices de montage et d'entretien afférentes à chaque catégorie de produits concernés. La garantie ne s'applique pas en cas d'utilisation de produits ayant servi pour des séances photos ou fait l'objet de présentation dans des salles d'exposition, foires, salons et autres manifestations commerciales.

L'acheteur doit, pour pouvoir bénéficier de la garantie contractuelle, déclarer à la société LVMC le défaut dans le délai d'un mois à compter du jour où ce dernier a été révélé.

Si le défaut est apparent, la réclamation doit être adressée par écrit dans un délai de 15 jours après la réception et dans tous les cas avant la mise en œuvre ou montage.

La garantie de la société LVMC est strictement limitée à la fourniture gratuite en ses usines de la pièce remplaçant celle reconnue défectueuse ou, en cas d'impossibilité, d'une pièce répondant au même usage.

Il ne peut en aucun cas être réclamé de frais de main-d'œuvre, de déplacement, de dommages et intérêts ou toute autre indemnité ou pénalité de quelque nature que ce soit (notamment pour privation de jouissance, préjudice indirect, etc.).

La réparation, la modification ou le remplacement des pièces pendant la période de garantie ne sauraient avoir pour effet de prolonger celle-ci.

La garantie est conditionnée au respect des conditions de règlement par le client. La garantie contractuelle n'est pas exclusive de la garantie légale des vices cachés prévue par les articles 1641 et suivants du Code civil.

7 – RÉSERVE DE PROPRIÉTÉ

La société LVMC conserve la propriété des marchandises livrées jusqu'au paiement intégral de leur prix en principal, frais et accessoires, et pénalités le cas échéant.

L'acheteur veillera à ce que l'identification des produits soit toujours possible tant que les marchandises n'auront pas été intégralement payées, les marchandises restant en stock étant réputées être celles impayées.

Le défaut de paiement de l'une des échéances peut entraîner la revendication des biens.

Ces dispositions ne font pas obstacle au transfert à l'acheteur, dès que la vente est parfaite, des risques de perte et de détérioration des biens vendus, ainsi que des dommages qu'ils pourraient occasionner.

L'acheteur est autorisé, dans le cadre de son activité habituelle, à revendre les marchandises, mais il ne peut ni les donner en gage, ni en transférer la propriété à titre de garantie. En cas de revente, il en avertira immédiatement la société LVMC, pour lui permettre d'exercer éventuellement son droit à revendication sur le prix à l'égard du tiers acquéreur. L'autorisation de revente est retirée automatiquement en cas de redressement ou liquidation judiciaire.

8 – ANTI-CORRUPTION

Le client doit remplir ses obligations conformément à la loi applicable. Plus précisément, le client déclare qu'il respecte et continuera à respecter les lois anti-corruption françaises, ainsi que toute loi locale anti-corruption.

Le client ne devra pas faire de paiement ni d'offre inapproprié(e) (ou accepter un tel paiement ou une telle offre), tant directement qu'indirectement, à toute personne, et notamment, mais sans que cette liste soit limitative, à tout gouvernement, fonctionnaire du gouvernement, employé d'entreprise publique, représentant de parti politique ou candidat politique, dans le but de recevoir ou de conserver un bénéfice commercial.

9 – JURIDICTION

Sera seul compétent en cas de litige de toute nature ou de contestation relative notamment à la formation ou l'exécution de la commande, le tribunal de commerce dont relève le siège social de la société LVMC, à moins que celle-ci ne préfère saisir toute autre juridiction compétente. Siège social: société LVMC - Meubles Wueko RCS 810329144 - Aix-en-Provence. 934 route de Rousset - 13530 Trets - FRANCE Tél. 04 42 61 22 96 - contact@ wueko.fr Découvrez toutes nos collections sur www.wueko.fr



Wueko

Solutions d'ameublement de salle de bain

Conception et fabrication française
Sur-mesure – Délais maîtrisés